

**H. AYUNTAMIENTO CONSTITUCIONAL DE  
TECPAN DE GALEANA, GUERRERO.  
2024-2027**

**CUENTA  
PÚBLICA  
2024**

**4.3. Información Presupuestaria**

**4.3.15. Comparativo entre los recursos pagados  
y el Presupuesto de Egresos Modificado a nivel  
de partida específica.**



H. AYUNTAMIENTO MUNICIPAL CONSTITUCIONAL DE TECAPAN DE GALEANA, GRO.  
TESORERIA MUNICIPAL  
CONSOLIDADO



COMPARATIVO ENTRE LOS RECURSOS PAGADOS Y EL PRESUPUESTO DE EGRESOS MODIFICADO A NIVEL DE PARTIDA ESPECIFICA  
DEL 1 DE ENERO AL 31 DE DICIEMBRE DEL 2024 A N U A L

Capítulo Concepto Partida Genérica Partida Especifica	Aprobado	Ampliaciones y Reducciones	Modificado	Devengado	Pagado	Variación Absoluta	Variación %
<b>SERVICIOS PERSONALES.</b>							
REMUNERACIONES AL PERSONAL DE CARACTER PERMANENTE.	76,749,007.48	-19,649.56	76,749,007.48	76,749,007.48	76,749,007.48	0.00	0.00
DIETAS.	65,521,807.83	1,583,040.20	67,104,848.03	67,104,848.03	67,104,848.03	0.00	0.00
HABERES.	0.00	0.00	0.00	0.00	0.00	0.00	0.00
SUELDOS BASE AL PERSONAL PERMANENTE.	65,521,807.83	1,583,040.20	67,104,848.03	67,104,848.03	67,104,848.03	0.00	0.00
GASTO CORRIENTE	39,580,299.04	1,523,216.84	41,103,515.88	41,103,515.88	41,103,515.88	0.00	0.00
SUELDO BASE AL PERSONAL PERMANENTE	39,580,299.04	1,523,216.84	41,103,515.88	41,103,515.88	41,103,515.88	0.00	0.00
FORTAMUN-DF	25,941,588.78	59,823.36	26,001,332.15	26,001,332.15	26,001,332.15	0.00	0.00
SUELDO BASE AL PERSONAL PERMANENTE	25,941,588.78	59,823.36	26,001,332.15	26,001,332.15	26,001,332.15	0.00	0.00
REMUNERACIONES POR ADSCRIPCION LABORAL EN EL EXTRANJERO.	0.00	0.00	0.00	0.00	0.00	0.00	0.00
REMUNERACIONES AL PERSONAL DE CARACTER TRANSITORIO.	0.00	0.00	0.00	0.00	0.00	0.00	0.00
HONORARIOS ASIMILABLES A SALARIOS.	0.00	0.00	0.00	0.00	0.00	0.00	0.00
SUELDOS BASE AL PERSONAL EVENTUAL.	0.00	0.00	0.00	0.00	0.00	0.00	0.00
RETRIBUCIONES POR SERVICIOS DE CARACTER SOCIAL.	0.00	0.00	0.00	0.00	0.00	0.00	0.00
RETRIBUCION A LOS REPRESENTANTES DE LOS TRABAJADORES Y DE LOS PATRONES EN LA JUNTA DE CONCILIACION Y ARBITRAJE.	0.00	0.00	0.00	0.00	0.00	0.00	0.00
REMUNERACIONES ADICIONALES Y ESPECIALES.	7,344,615.54	528,807.11	7,873,422.65	7,873,422.65	7,873,422.65	0.00	0.00
PRIMAS POR AÑOS DE SERVICIOS EFECTIVOS PRESTADOS.	79,980.00	49,926.00	129,906.00	129,906.00	129,906.00	0.00	0.00
GASTO CORRIENTE	79,980.00	49,926.00	129,906.00	129,906.00	129,906.00	0.00	0.00
QUINQUENIO	79,980.00	49,926.00	129,906.00	129,906.00	129,906.00	0.00	0.00
QUINQUENIO	0.00	420.00	420.00	420.00	420.00	0.00	0.00
PRIMAS DE VACACIONES, DOMINICAL Y GRATIFICACION DE FIN DE AÑO	5,516,632.94	-1,233,346.30	4,283,286.64	4,283,286.64	4,283,286.64	0.00	0.00
GASTO CORRIENTE	5,516,632.94	-1,233,346.30	4,283,286.64	4,283,286.64	4,283,286.64	0.00	0.00
AGUINALDO	2,831,611.77	-968,350.29	1,863,261.48	1,863,261.48	1,863,261.48	0.00	0.00
PRIMAS DE VACACIONES	92,384.28	-1,016,990.06	1,814,621.71	1,814,621.71	1,814,621.71	0.00	0.00
FORTAMUN-DF	2,992,436.89	-242,996.01	2,749,440.88	2,749,440.88	2,749,440.88	0.00	0.00
AGUINALDO (GRATIFICACION DE FIN DE AÑO)	2,987,014.15	-321,573.27	2,665,440.88	2,665,440.88	2,665,440.88	0.00	0.00
PRIMA VACACIONAL	5,422.74	-5,422.74	0.00	0.00	0.00	0.00	0.00
HORAS EXTRAORDINARIAS.	0.00	0.00	0.00	0.00	0.00	0.00	0.00
COMPENSACIONES.	1,746,302.60	1,712,227.41	3,458,530.01	3,458,530.01	3,458,530.01	0.00	0.00
GASTO CORRIENTE	712,652.29	1,903,886.94	2,616,539.23	2,616,539.23	2,616,539.23	0.00	0.00
COMPENSACION ORDINARIA	732,952.29	1,903,886.94	2,636,839.23	2,636,839.23	2,636,839.23	0.00	0.00
FORTAMUN-DF	1,005,250.31	-251,659.53	753,590.78	753,590.78	753,590.78	0.00	0.00
COMPENSACION ORDINARIA	1,005,250.31	-241,659.53	763,590.78	763,590.78	763,590.78	0.00	0.00
COMPENSACION EXTRAORDINARIA	10,000.00	-10,000.00	0.00	0.00	0.00	0.00	0.00
SOBREHABERES.	0.00	0.00	0.00	0.00	0.00	0.00	0.00
ASIGNACIONES DE TECNICO, DE MANDO, POR COMISION, DE VUELO Y DE TECNICO ESPECIAL.	0.00	0.00	0.00	0.00	0.00	0.00	0.00
HONORARIOS ESPECIALES.	0.00	0.00	0.00	0.00	0.00	0.00	0.00
PARTICIPACIONES POR VIGILANCIA EN EL CUMPLIMIENTO DE LAS LEYES Y CUSTODIA DE VALORES.	0.00	0.00	0.00	0.00	0.00	0.00	0.00
SEGURIDAD SOCIAL.							
APORTACIONES DE SEGURIDAD SOCIAL.	482,793.47	5,033.34	487,826.81	487,826.81	487,826.81	0.00	0.00
GASTO CORRIENTE	482,793.47	5,033.34	487,826.81	487,826.81	487,826.81	0.00	0.00
APORTACIONES DE SEGURIDAD SOCIAL	471,812.42	0.00	471,812.42	471,812.42	471,812.42	0.00	0.00
FORTAMUN-DF	16,981.05	5,033.34	22,014.39	22,014.39	22,014.39	0.00	0.00
APORTACIONES DE SEGURIDAD SOCIAL	16,981.05	5,033.34	22,014.39	22,014.39	22,014.39	0.00	0.00
APORTACIONES A FONDOS DE VIVIENDA.	0.00	0.00	0.00	0.00	0.00	0.00	0.00



H. AYUNTAMIENTO CONSTITUCIONAL 2024 - 2027 MUNICIPIO DE TECAPAN DE GALEANA, GUERRERO PRESIDENCIA

H. AYUNTAMIENTO CONSTITUCIONAL 2024 - 2027 MUNICIPIO DE TECAPAN DE GALEANA, GUERRERO ORGANISMO INTERNO DE CONTROL



H. AYUNTAMIENTO CONSTITUCIONAL 2024 - 2027 MUNICIPIO DE TECAPAN DE GALEANA, GUERRERO SECRETARIA DE ADMINISTRACION Y FINANZAS



H. AYUNTAMIENTO CONSTITUCIONAL 2024 - 2027 MUNICIPIO DE TECAPAN DE GALEANA, GUERRERO SINDICATURA MUNICIPAL



H. AYUNTAMIENTO MUNICIPAL CONSTITUCIONAL DE TÉCPAN DE GALEANA, GRO.  
TESORERÍA MUNICIPAL  
CONSOLIDADO



COMPARATIVO ENTRE LOS RECURSOS PAGADOS Y EL PRESUPUESTO DE EGRESOS MODIFICADO A NIVEL DE PARTIDA ESPECIFICA  
DEL 1 DE ENERO AL 31 DE DICIEMBRE DEL 2024 A N U A L

Capítulo Concepto Partida Especifica	Aprobado	Ampliaciones y Reducciones	Modificado	Devenigado	Pagado	Variación Absoluta	Variación %
APORTACIONES AL SISTEMA PARA EL RETIRO.	0.00	0.00	0.00	0.00	0.00	0.00	0.00
APORTACIONES PARA SEGUROS.	0.00	0.00	0.00	0.00	0.00	0.00	0.00
OTRAS PRESTACIONES SOCIALES Y ECONOMICAS.	1,550,353.86	-87,443.87	1,262,909.99	1,262,909.99	1,262,909.99	0.00	0.00
CUOTAS PARA EL FONDO DE AHORRO Y FONDO DE TRABAJO.	0.00	0.00	0.00	0.00	0.00	0.00	0.00
INDEMNIZACIONES.	766,557.29	-766,557.29	0.00	0.00	0.00	0.00	0.00
GASTO CORRIENTE	320,000.00	-314,000.00	6,000.00	6,000.00	6,000.00	0.00	0.00
INDEMNIZACIONES - LIQUIDACIONES	320,000.00	-314,000.00	6,000.00	6,000.00	6,000.00	0.00	0.00
FORTAMUN-OF	446,557.29	-446,557.29	0.00	0.00	0.00	0.00	0.00
INDEMNIZACIONES - LIQUIDACIONES	446,557.29	-446,557.29	0.00	0.00	0.00	0.00	0.00
PRESTACIONES Y HABERES DE RETIRO.	0.00	0.00	0.00	0.00	0.00	0.00	0.00
PRESTACIONES CONTRACTUALES.	783,146.73	483,293.81	1,276,440.54	1,276,440.54	1,276,440.54	0.00	0.00
GASTO CORRIENTE	673,716.77	596,295.57	1,270,012.34	1,270,012.34	1,270,012.34	0.00	0.00
BECAS PARA TRABAJADORES	95,995.46	104,541.43	199,926.89	199,926.89	199,926.89	0.00	0.00
DESPENSA	163,637.73	155,402.57	318,440.30	318,440.30	318,440.30	0.00	0.00
BONOS	415,293.58	336,351.57	751,645.15	751,645.15	751,645.15	0.00	0.00
FORTAMUN-OF	109,429.96	-103,001.96	6,428.00	6,428.00	6,428.00	0.00	0.00
BONOS	78,099.96	-71,671.96	6,428.00	6,428.00	6,428.00	0.00	0.00
BECAS PARA TRABAJADORES	3,180.00	-3,180.00	0.00	0.00	0.00	0.00	0.00
BONOS	28,150.00	-28,150.00	0.00	0.00	0.00	0.00	0.00
APORTOS A LA CAPACITACION DE LOS SERVIDORES PUBLICOS.	0.00	0.00	0.00	0.00	0.00	0.00	0.00
OTRAS PRESTACIONES SOCIALES Y ECONOMICAS.	649.84	-180.19	469.65	469.65	469.65	0.00	0.00
FORTAMUN-OF	649.84	-180.19	469.65	469.65	469.65	0.00	0.00
OTRAS PRESTACIONES SOCIALES Y ECONOMICAS	649.84	-180.19	469.65	469.65	469.65	0.00	0.00
PREVISIONES.	1,869,086.34	-1,869,086.34	0.00	0.00	0.00	0.00	0.00
PREVISIONES DE CARACTER LABORAL, ECONOMICA Y DE SEGURIDAD SOCIAL.	1,869,086.34	-1,869,086.34	0.00	0.00	0.00	0.00	0.00
GASTO CORRIENTE	1,869,086.34	-1,869,086.34	0.00	0.00	0.00	0.00	0.00
PREVISIONES DE CARACTER LABORAL, ECONOMICO Y SEGURIDAD SOCIAL	1,869,086.34	-1,869,086.34	0.00	0.00	0.00	0.00	0.00
PAGO DE ESTIMULOS A SERVIDORES PUBLICOS.	0.00	0.00	0.00	0.00	0.00	0.00	0.00
ESTIMULOS.	0.00	0.00	0.00	0.00	0.00	0.00	0.00
RECOMPENSAS.	0.00	0.00	0.00	0.00	0.00	0.00	0.00
MATERIALES Y SUMINISTROS.	58,121,886.97	20,637,301.06	78,759,188.03	78,759,188.03	78,759,188.03	0.00	0.00
MATERIALES DE ADMINISTRACION, EMISION DE DOCUMENTOS Y ARTICULOS OFICIALES.	38,087,562.60	25,445,828.87	53,533,391.47	53,533,391.47	53,533,391.47	0.00	0.00
MATERIALES, UTILES Y EQUIPOS MENORES DE OFICINA.	11,983,360.00	14,029,461.10	26,012,821.10	26,012,821.10	26,012,821.10	0.00	0.00
GASTO CORRIENTE	5,944,510.00	5,631,081.29	11,575,591.29	11,575,591.29	11,575,591.29	0.00	0.00
MATERIALES, UTILES Y EQUIPOS MENORES DE OFICINA.	5,944,510.00	5,631,081.29	11,575,591.29	11,575,591.29	11,575,591.29	0.00	0.00
FORTAMUN-OF	3,140,000.00	9,934,777.16	13,074,777.16	13,074,777.16	13,074,777.16	0.00	0.00
MATERIALES, UTILES Y EQUIPOS MENORES DE OFICINA	3,140,000.00	9,934,777.16	13,074,777.16	13,074,777.16	13,074,777.16	0.00	0.00
INGRESOS PROPIOS	2,472,000.00	-529,547.35	1,942,452.65	1,942,452.65	1,942,452.65	0.00	0.00
MATERIALES, UTILES Y EQUIPOS MENORES DE OFICINA.	2,472,000.00	-529,547.35	1,942,452.65	1,942,452.65	1,942,452.65	0.00	0.00
FAEISM	406,850.00	-406,850.00	0.00	0.00	0.00	0.00	0.00
MATERIALES, UTILES Y EQUIPOS MENORES DE OFICINA	406,850.00	-406,850.00	0.00	0.00	0.00	0.00	0.00
MATERIALES, UTILES Y EQUIPOS MENORES DE OFICINA	185,000.00	768,892.34	953,892.34	953,892.34	953,892.34	0.00	0.00
MATERIALES Y UTILES DE IMPRESION Y REPRODUCCION.	56,000.00	453,892.34	509,892.34	509,892.34	509,892.34	0.00	0.00
GASTO CORRIENTE	50,000.00	453,892.34	503,892.34	503,892.34	503,892.34	0.00	0.00
MATERIALES Y UTILES DE IMPRESION Y REPRODUCCION.	135,000.00	315,000.00	450,000.00	450,000.00	450,000.00	0.00	0.00
INGRESOS PROPIOS	0.00	0.00	0.00	0.00	0.00	0.00	0.00



H. AYUNTAMIENTO  
CONSTITUCIONAL  
2024 - 2027  
MUNICIPIO DE  
TECPAN DE GALEANA  
GUERRERO  
INTERNO DE  
CONTROL



H. AYUNTAMIENTO  
CONSTITUCIONAL  
2024 - 2027  
MUNICIPIO DE  
TECPAN DE GALEANA  
GUERRERO  
PRESIDENCIA



H. AYUNTAMIENTO  
CONSTITUCIONAL  
2024 - 2027  
MUNICIPIO DE  
TECPAN DE GALEANA  
GUERRERO


SECRETARÍA DE  
ADMINISTRACION  
Y FINANZAS



H. AYUNTAMIENTO  
CONSTITUCIONAL  
2024 - 2027  
MUNICIPIO DE  
TECPAN DE GALEANA  
GUERRERO  
SINDICATURA  
MUNICIPAL



H. AYUNTAMIENTO MUNICIPAL CONSTITUCIONAL DE TÉCPAN DE GALEANA, GRO.  
TESORERÍA MUNICIPAL  
CONSOLIDADO



COMPARATIVO ENTRE LOS RECURSOS PAGADOS Y EL PRESUPUESTO DE EGRESOS MODIFICADO A NIVEL DE PARTIDA ESPECIFICA DEL 1 DE ENERO AL 31 DE DICIEMBRE DEL 2024 A N A L

Capítulo	Concepto	Partida Especifica	Aprobado	Ampliaciones y Reducciones	Modificado	Devenigado	Pagado	Variación Absoluta	Variación %
	MATERIALES Y UTILES DE IMPRESION Y REPRODUCCION		135,000.00	315,000.00	450,000.00	450,000.00	450,000.00	0.00	0.00
	MATERIAL ESTADISTICO Y GEOGRAFICO.		0.00	0.00	0.00	0.00	0.00	0.00	0.00
	INGRESOS PROPIOS		0.00	0.00	0.00	0.00	0.00	0.00	0.00
	MATERIAL ESTADISTICO Y GEOGRAFICO.		0.00	0.00	0.00	0.00	0.00	0.00	0.00
	MATERIALES, UTILES Y EQUIPOS MENORES DE TECNOLOGIAS DE LA INFORMACION Y COMUNICACIONES.		728,400.00	81,646.50	816,046.50	816,046.50	816,046.50	0.00	0.00
	GASTO CORRIENTE		0.00	1,842.35	1,842.35	1,842.35	1,842.35	0.00	0.00
	MATERIALES, UTILES Y EQUIPOS MENORES DE TECNOLOGIAS DE LA INFORMACION Y COMUNICACIONES.		0.00	1,842.35	1,842.35	1,842.35	1,842.35	0.00	0.00
	FORTAMUNDF		543,000.00	-307,536.50	235,463.50	235,463.50	235,463.50	0.00	0.00
	MATERIALES, UTILES Y EQUIPOS MENORES DE TECNOLOGIAS DE LA INFORMACION Y COMUNICACIONES.		543,000.00	-307,536.50	235,463.50	235,463.50	235,463.50	0.00	0.00
	INGRESOS PROPIOS		0.00	468,272.61	468,272.61	468,272.61	468,272.61	0.00	0.00
	MATERIALES, UTILES Y EQUIPOS MENORES DE TECNOLOGIAS DE LA INFORMACION Y COMUNICACIONES.		0.00	468,272.61	468,272.61	468,272.61	468,272.61	0.00	0.00
	FAESM		165,400.00	-75,931.96	109,468.04	109,468.04	109,468.04	0.00	0.00
	MATERIALES, UTILES Y EQUIPOS MENORES DE TECNOLOGIAS DE LA INFORMACION Y COMUNICACIONES		165,400.00	-75,931.96	109,468.04	109,468.04	109,468.04	0.00	0.00
	MATERIAL IMPRESO E INFORMACION DIGITAL.		185,400.00	75,109.41	260,509.41	260,509.41	260,509.41	0.00	0.00
	GASTO CORRIENTE		0.00	75,109.41	75,109.41	75,109.41	75,109.41	0.00	0.00
	MATERIAL IMPRESO E INFORMACION DIGITAL.		0.00	75,109.41	75,109.41	75,109.41	75,109.41	0.00	0.00
	INGRESOS PROPIOS		0.00	4,489.20	4,489.20	4,489.20	4,489.20	0.00	0.00
	MATERIAL IMPRESO E INFORMACION DIGITAL.		0.00	4,489.20	4,489.20	4,489.20	4,489.20	0.00	0.00
	MATERIAL IMPRESO E INFORMACION DIGITAL.		0.00	70,620.21	70,620.21	70,620.21	70,620.21	0.00	0.00
	MATERIAL IMPRESO E INFORMACION DIGITAL.		0.00	70,620.21	70,620.21	70,620.21	70,620.21	0.00	0.00
	GASTO CORRIENTE		10,942,720.00	25,056,152.62	35,998,872.62	35,998,872.62	35,998,872.62	0.00	0.00
	MATERIAL DE LIMPIEZA		10,942,720.00	25,056,152.62	35,998,872.62	35,998,872.62	35,998,872.62	0.00	0.00
	FORTAMUNDF		2,280,000.00	-2,072,743.00	207,257.00	207,257.00	207,257.00	0.00	0.00
	MATERIAL DE LIMPIEZA		2,280,000.00	-2,072,743.00	207,257.00	207,257.00	207,257.00	0.00	0.00
	INGRESOS PROPIOS		1,488,350.00	901,650.00	2,390,000.00	2,390,000.00	2,390,000.00	0.00	0.00
	MATERIAL DE LIMPIEZA.		1,488,350.00	901,650.00	2,390,000.00	2,390,000.00	2,390,000.00	0.00	0.00
	FAESM		325,482.60	-325,482.60	0.00	0.00	0.00	0.00	0.00
	MATERIAL DE LIMPIEZA		325,482.60	-325,482.60	0.00	0.00	0.00	0.00	0.00
	MATERIALES Y UTILES DE ENSEÑANZA.		0.00	0.00	0.00	0.00	0.00	0.00	0.00
	MATERIALES PARA EL REGISTRO E IDENTIFICACION DE BIENES Y PERSONAS.		174,250.00	-134,880.50	39,369.50	39,369.50	39,369.50	0.00	0.00
	GASTO CORRIENTE		152,250.00	-152,250.00	0.00	0.00	0.00	0.00	0.00
	MATERIALES PARA EL REGISTRO E IDENTIFICACION DE BIENES Y PERSONAS		152,250.00	-152,250.00	0.00	0.00	0.00	0.00	0.00
	INGRESOS PROPIOS		22,000.00	17,369.50	39,369.50	39,369.50	39,369.50	0.00	0.00
	MATERIALES PARA EL REGISTRO E IDENTIFICACION DE BIENES Y PERSONAS.		22,000.00	17,369.50	39,369.50	39,369.50	39,369.50	0.00	0.00
	ALIMENTOS Y UTENSILIOS.		248,270.00	-200,237.64	48,032.37	48,032.37	48,032.37	0.01	0.01
	PRODUCTOS ALIMENTICIOS PARA PERSONAS.		243,270.00	-200,236.53	43,033.47	43,033.47	43,033.47	0.00	0.00
	GASTO CORRIENTE		182,500.00	-167,547.95	14,952.05	14,952.05	14,952.05	0.00	0.00
	PRODUCTOS ALIMENTICIOS PARA PERSONAS.		182,500.00	-167,547.95	14,952.05	14,952.05	14,952.05	0.00	0.00
	FORTAMUNDF		0.00	2,327.00	2,327.00	2,327.00	2,327.00	0.00	0.00
	PRODUCTOS ALIMENTICIOS PARA PERSONAS.		0.00	2,327.00	2,327.00	2,327.00	2,327.00	0.00	0.00
	INGRESOS PROPIOS		60,770.00	-35,035.58	25,734.42	25,734.42	25,734.42	0.00	0.00
	PRODUCTOS ALIMENTICIOS PARA PERSONAS.		60,770.00	-35,035.58	25,734.42	25,734.42	25,734.42	0.00	0.00
	PRODUCTOS ALIMENTICIOS PARA ANIMALES.		0.00	0.00	0.00	0.00	0.00	0.00	0.00
	UTENSILIOS PARA EL SERVICIO DE ALIMENTACION.		5,000.00	16.89	5,016.89	5,016.89	5,016.89	0.01	0.01
	GASTO CORRIENTE		5,000.00	16.89	5,016.89	5,016.89	5,016.89	0.01	0.01
	UTENSILIOS PARA EL SERVICIO DE ALIMENTACION		5,000.00	16.89	5,016.89	5,016.89	5,016.89	0.01	0.01



H. AYUNTAMIENTO CONSTITUCIONAL 2024 - 2027 MUNICIPIO DE TECPAN DE GALEANA GUERRERO



H. AYUNTAMIENTO CONSTITUCIONAL 2024 - 2027 MUNICIPIO DE TECPAN DE GALEANA GUERRERO

ORGANO INTERNO DE CONTROL SECRETARIA DE ADMINISTRACION Y FINANZAS



H. AYUNTAMIENTO CONSTITUCIONAL 2024 - 2027 MUNICIPIO DE TECPAN DE GALEANA GUERRERO SINDICATURA MUNICIPAL



H. AYUNTAMIENTO MUNICIPAL CONSTITUCIONAL DE TÉCPAN DE GALEANA, GRO.  
TESORERÍA MUNICIPAL  
CONSOLIDADO



COMPARATIVO ENTRE LOS RECURSOS PAGADOS Y EL PRESUPUESTO DE EGRESOS MODIFICADO A NIVEL DE PARTIDA ESPECIFICA  
DEL 1 DE ENERO AL 31 DE DICIEMBRE DEL 2024 A NUAL

Concepto Partida Especifica	Aprobado	Ampliaciones y Reducciones	Modificado	Devengado	Pagado	Variación Absoluta	Variación %
<b>MATERIAS PRIMAS Y MATERIALES DE PRODUCCION Y COMERCIALIZACION.</b>							
PRODUCTOS ALIMENTICIOS, AGROPECUARIOS Y FORESTALES ADQUIRIDOS COMO MATERIA PRIMA.	0.00	99.99	99.99	99.99	99.99	0.00	0.00
INSUMOS TEXTILES ADQUIRIDOS COMO MATERIA PRIMA.	0.00	0.00	0.00	0.00	0.00	0.00	0.00
<b>GASTO CORRIENTE</b>							
INSUMOS TEXTILES ADQUIRIDOS COMO MATERIA PRIMA.	0.00	99.99	99.99	99.99	99.99	0.00	0.00
PRODUCTOS DE PAPEL, CARTON E IMPRESOS ADQUIRIDOS COMO MATERIA PRIMA.	0.00	0.00	0.00	0.00	0.00	0.00	0.00
COMBUSTIBLES, LUBRICANTES, ADITIVOS, CARBON Y SUS DERIVADOS ADQUIRIDOS COMO MATERIA PRIMA.	0.00	0.00	0.00	0.00	0.00	0.00	0.00
PRODUCTOS QUIMICOS, FARMACEUTICOS Y DE LABORATORIO ADQUIRIDOS COMO MATERIA PRIMA.	0.00	0.00	0.00	0.00	0.00	0.00	0.00
PRODUCTOS METALICOS Y A BASE DE MINERALES NO METALICOS ADQUIRIDOS COMO MATERIA PRIMA.	0.00	0.00	0.00	0.00	0.00	0.00	0.00
PRODUCTOS DE CUERO, PIEL, PLASTICO Y HULE ADQUIRIDOS COMO MATERIA PRIMA.	0.00	0.00	0.00	0.00	0.00	0.00	0.00
MERCANCIAS ADQUIRIDAS PARA SU COMERCIALIZACION.	0.00	0.00	0.00	0.00	0.00	0.00	0.00
OTROS PRODUCTOS ADQUIRIDOS COMO MATERIA PRIMA.	0.00	0.00	0.00	0.00	0.00	0.00	0.00
<b>MATERIALES Y ARTICULOS DE CONSTRUCCION Y DE REPARACION.</b>							
PRODUCTOS MINERALES NO METALICOS.	1,600,426.20	-539,304.66	1,051,121.53	1,051,121.53	1,051,121.53	-0.01	0.00
<b>GASTO CORRIENTE</b>							
PRODUCTOS MINERALES NO METALICOS.	4,613.94	4,613.94	4,613.94	4,613.94	4,613.94	0.00	0.00
PRODUCTOS MINERALES NO METALICOS.	0.00	853.94	853.94	853.94	853.94	0.00	0.00
INGRESOS PROPIOS	0.00	853.94	853.94	853.94	853.94	0.00	0.00
PRODUCTOS MINERALES NO METALICOS.	0.00	3,760.00	3,760.00	3,760.00	3,760.00	0.00	0.00
CEMENTO Y PRODUCTOS DE CONCRETO.	88,846.00	190,303.98	289,149.98	289,149.98	289,149.98	0.00	0.00
<b>GASTO CORRIENTE</b>							
CEMENTO Y PRODUCTOS DE CONCRETO	50,000.00	237,026.00	287,026.00	287,026.00	287,026.00	0.00	0.00
<b>FORTAMUNDF</b>							
CEMENTO Y PRODUCTOS DE CONCRETO.	0.00	53.98	53.98	53.98	53.98	0.00	0.00
<b>INGRESOS PROPIOS</b>							
CEMENTO Y PRODUCTOS DE CONCRETO.	0.00	53.98	53.98	53.98	53.98	0.00	0.00
<b>CEMENTO Y PRODUCTOS DE CONCRETO</b>							
CEMENTO Y PRODUCTOS DE CONCRETO	0.00	2,070.00	2,070.00	2,070.00	2,070.00	0.00	0.00
<b>FAEISM</b>							
CEMENTO Y PRODUCTOS DE CONCRETO	48,846.00	-48,846.00	0.00	0.00	0.00	0.00	0.00
<b>MADERA Y PRODUCTOS DE MADERA.</b>							
<b>GASTO CORRIENTE</b>							
MADERA Y PRODUCTOS DE MADERA.	0.00	9,484.39	9,484.39	9,484.39	9,484.39	0.00	0.00
<b>VIDRIO Y PRODUCTOS DE VIDRIO.</b>							
MATERIAL ELECTRICO Y ELECTRONICO.	0.00	9,484.39	9,484.39	9,484.39	9,484.39	0.00	0.00
<b>GASTO CORRIENTE</b>							
MATERIAL ELECTRICO Y ELECTRONICO.	0.00	7,828.99	7,828.99	7,828.99	7,828.99	0.00	0.00
<b>FORTAMUNDF</b>							
MATERIAL ELECTRICO Y ELECTRONICO.	0.00	0.00	0.00	0.00	0.00	0.00	0.00
<b>INGRESOS PROPIOS</b>							
MATERIAL ELECTRICO Y ELECTRONICO	34,000.00	185,413.27	219,413.27	219,413.27	219,413.27	0.00	0.00
<b>ARTICULOS METALICOS PARA LA CONSTRUCCION.</b>							
ARTICULOS METALICOS PARA LA CONSTRUCCION	34,000.00	108,385.63	142,385.63	142,385.63	142,385.63	0.00	0.00
<b>GASTO CORRIENTE</b>							
ARTICULOS METALICOS PARA LA CONSTRUCCION.	0.00	168,385.63	168,385.63	168,385.63	168,385.63	0.00	0.00
<b>ARTICULOS METALICOS PARA LA CONSTRUCCION.</b>							
ARTICULOS METALICOS PARA LA CONSTRUCCION	0.00	24,481.54	24,481.54	24,481.54	24,481.54	0.00	0.00
<b>FAEISM</b>							
ARTICULOS METALICOS PARA LA CONSTRUCCION.	0.00	24,481.54	24,481.54	24,481.54	24,481.54	0.00	0.00
<b>GASTO CORRIENTE</b>							
ARTICULOS METALICOS PARA LA CONSTRUCCION	618,000.00	52,546.10	52,546.10	52,546.10	52,546.10	0.00	0.00
<b>INGRESOS PROPIOS</b>							
ARTICULOS METALICOS PARA LA CONSTRUCCION	560,000.00	52,546.10	52,546.10	52,546.10	52,546.10	0.00	0.00
<b>ARTICULOS METALICOS PARA LA CONSTRUCCION.</b>							
ARTICULOS METALICOS PARA LA CONSTRUCCION	560,000.00	-447,884.95	112,115.05	112,115.05	112,115.05	0.00	0.00
<b>FAEISM</b>							
ARTICULOS METALICOS PARA LA CONSTRUCCION.	0.00	-392,711.21	167,286.79	167,286.79	167,286.79	0.00	0.00
<b>INGRESOS PROPIOS</b>							
ARTICULOS METALICOS PARA LA CONSTRUCCION	0.00	2,826.26	2,826.26	2,826.26	2,826.26	0.00	0.00
<b>ARTICULOS METALICOS PARA LA CONSTRUCCION.</b>							
ARTICULOS METALICOS PARA LA CONSTRUCCION	58,000.00	2,826.26	2,826.26	2,826.26	2,826.26	0.00	0.00
<b>FAEISM</b>							
ARTICULOS METALICOS PARA LA CONSTRUCCION.	58,000.00	-58,000.00	0.00	0.00	0.00	0.00	0.00



H. AYUNTAMIENTO  
CONSTITUCIONAL  
2024 - 2027  
MUNICIPIO DE  
TECPAN DE GALEANA  
GUERRERO  
SECRETARÍA DE  
ADMINISTRACIÓN  
Y FINANZAS



H. AYUNTAMIENTO  
CONSTITUCIONAL  
2024 - 2027  
MUNICIPIO DE  
TECPAN DE GALEANA  
GUERRERO  
INTERNO DE  
CONTROL



H. AYUNTAMIENTO  
CONSTITUCIONAL  
2024 - 2027  
MUNICIPIO DE  
TECPAN DE GALEANA  
GUERRERO  
SECRETARÍA DE  
ADMINISTRACIÓN  
Y FINANZAS



H. AYUNTAMIENTO MUNICIPAL CONSTITUCIONAL DE TÉCPAN DE GALEANA, GRO.  
TESORERÍA MUNICIPAL  
CONSOLIDADO




COMPARATIVO ENTRE LOS RECURSOS PAGADOS Y EL PRESUPUESTO DE EGRESOS MODIFICADO A NIVEL DE PARTIDA ESPECIFICA DEL 1 DE ENERO AL 31 DE DICIEMBRE DEL 2024 A N A L

Capítulo Concepto Partida Genérica Partida Especifica	Aprobado	Ampliaciones y Reducciones	Modificado	Devenigado	Pagado	Variación Absoluta	Variación %
ARTICULOS METALICOS PARA LA CONSTRUCCION	58,000.00	-58,000.00	0.00	0.00	0.00	0.00	0.00
MATERIALES COMPLEMENTARIOS.	70,246.00	-68,291.07	1,954.93	1,954.93	1,954.93	0.00	0.00
GASTO CORRIENTE	0.00	0.00	1,954.93	1,954.93	1,954.93	0.00	0.00
MATERIALES COMPLEMENTARIOS.	0.00	1,954.93	1,954.93	1,954.93	1,954.93	0.00	0.00
FAEISM	70,246.00	-70,246.00	0.00	0.00	0.00	0.00	0.00
MATERIALES COMPLEMENTARIOS	70,246.00	-70,246.00	0.00	0.00	0.00	0.00	0.00
OTROS MATERIALES Y ARTICULOS DE CONSTRUCCION Y REPARACION.	669,334.20	-512,844.22	356,389.98	356,389.97	356,389.97	-0.01	0.00
GASTO CORRIENTE	610,894.20	-502,229.87	108,764.33	108,764.32	108,764.32	-0.01	0.00
OTROS MATERIALES Y ARTICULOS DE CONSTRUCCION Y REPARACION.	610,894.20	-502,229.87	108,764.33	108,764.32	108,764.32	-0.01	0.00
FORTAMUNDF	0.00	3,272.42	3,272.42	3,272.42	3,272.42	0.00	0.00
OTROS MATERIALES Y ARTICULOS DE CONSTRUCCION Y REPARACION	0.00	3,272.42	3,272.42	3,272.42	3,272.42	0.00	0.00
INGRESOS PROPIOS	244,353.23	36,013.23	244,353.23	244,353.23	244,353.23	0.00	0.00
OTROS MATERIALES Y ARTICULOS DE CONSTRUCCION Y REPARACION.	244,353.23	36,013.23	244,353.23	244,353.23	244,353.23	0.00	0.00
FAEISM	208,340.00	-50,000.00	0.00	0.00	0.00	0.00	0.00
OTROS MATERIALES Y ARTICULOS DE CONSTRUCCION Y REPARACION	50,000.00	-50,000.00	0.00	0.00	0.00	0.00	0.00
PRODUCTOS QUIMICOS, FARMACUTICOS Y DE LABORATORIO.	113,000.00	-107,469.95	5,530.05	5,530.05	5,530.05	0.00	0.00
PRODUCTOS QUIMICOS BASICOS.	103,000.00	-102,882.82	117.98	117.98	117.98	0.00	0.00
GASTO CORRIENTE	103,000.00	-102,882.82	117.98	117.98	117.98	0.00	0.00
PRODUCTOS QUIMICOS BASICOS	0.00	0.00	0.00	0.00	0.00	0.00	0.00
FERTILIZANTES, PESTICIDAS Y OTROS AGROQUIMICOS.	0.00	0.00	0.00	0.00	0.00	0.00	0.00
MEDICINAS Y PRODUCTOS FARMACEUTICOS.	0.00	0.00	0.00	0.00	0.00	0.00	0.00
MATERIALES, ACCESORIOS Y SUMINISTROS MEDICOS.	0.00	0.00	0.00	0.00	0.00	0.00	0.00
MATERIALES, ACCESORIOS Y SUMINISTROS DE LABORATORIO.	0.00	0.00	0.00	0.00	0.00	0.00	0.00
GASTO CORRIENTE	101.00	101.00	101.00	101.00	101.00	0.00	0.00
MATERIALES, ACCESORIOS Y SUMINISTROS DE LABORATORIO	101.00	101.00	101.00	101.00	101.00	0.00	0.00
FIBRAS SINTETICAS, HULES, PLASTICOS Y DERIVADOS.	10,000.00	-4,828.93	5,371.07	5,371.07	5,371.07	0.00	0.00
GASTO CORRIENTE	0.00	4,327.07	4,327.07	4,327.07	4,327.07	0.00	0.00
FIBRAS SINTETICAS, HULES, PLASTICOS Y DERIVADOS	0.00	4,327.07	4,327.07	4,327.07	4,327.07	0.00	0.00
FORTAMUNDF	0.00	1,644.00	1,644.00	1,644.00	1,644.00	0.00	0.00
FIBRAS SINTETICAS, HULES, PLASTICOS Y DERIVADOS.	0.00	1,644.00	1,644.00	1,644.00	1,644.00	0.00	0.00
INGRESOS PROPIOS	16,000.00	-10,000.00	0.00	0.00	0.00	0.00	0.00
FIBRAS SINTETICAS, HULES, PLASTICOS Y DERIVADOS	10,000.00	-10,000.00	0.00	0.00	0.00	0.00	0.00
OTROS PRODUCTOS QUIMICOS.	0.00	0.00	0.00	0.00	0.00	0.00	0.00
COMBUSTIBLES, LUBRICANTES Y ADITIVOS.	13,655,590.51	-834,722.65	12,820,867.86	12,820,867.86	12,820,867.86	0.00	0.00
COMBUSTIBLES, LUBRICANTES Y ADITIVOS.	13,655,590.51	-834,722.65	12,820,867.86	12,820,867.86	12,820,867.86	0.00	0.00
GASTO CORRIENTE	5,581,500.00	-1,237,806.69	4,343,593.31	4,343,593.31	4,343,593.31	0.00	0.00
COMBUSTIBLES, LUBRICANTES Y ADITIVOS.	5,581,500.00	-1,237,806.69	4,343,593.31	4,343,593.31	4,343,593.31	0.00	0.00
FORTAMUNDF	5,216,090.51	-2,338,540.88	2,877,549.63	2,877,549.63	2,877,549.63	0.00	0.00
COMBUSTIBLES, LUBRICANTES Y ADITIVOS	0.00	2,338,540.88	2,877,549.63	2,877,549.63	2,877,549.63	0.00	0.00
COMBUSTIBLES, LUBRICANTES Y ADITIVOS	0.00	1,200,760.42	1,200,760.42	1,200,760.42	1,200,760.42	0.00	0.00
INGRESOS PROPIOS	0.00	1,200,760.42	1,200,760.42	1,200,760.42	1,200,760.42	0.00	0.00
COMBUSTIBLES, LUBRICANTES Y ADITIVOS.	2,858,000.00	1,540,866.50	4,398,866.50	4,398,866.50	4,398,866.50	0.00	0.00
FAEISM	2,858,000.00	1,540,866.50	4,398,866.50	4,398,866.50	4,398,866.50	0.00	0.00
COMBUSTIBLES, LUBRICANTES Y ADITIVOS	0.00	0.00	0.00	0.00	0.00	0.00	0.00
CARBON Y SUS DERIVADOS.	616,000.00	-46,797.13	539,202.87	539,202.87	539,202.87	0.00	0.00
VESTUARIO, BLANCOS, PRENDAS DE PROTECCION Y ARTICULOS DEPORTIVOS.	0.00	0.00	0.00	0.00	0.00	0.00	0.00

H. AYUNTAMIENTO CONSTITUCIONAL 2024 - 2027
   
 MUNICIPIO DE TECPAN DE GALEANA GUERRERO
   
 H. AYUNTAMIENTO CONSTITUCIONAL 2024 - 2027
   
 MUNICIPIO DE TECPAN DE GALEANA GUERRERO
   
 SECRETARIA DE ADMINISTRACION Y FINANZAS



H. AYUNTAMIENTO MUNICIPAL CONSTITUCIONAL DE TÉCPAN DE GALEANA, GRO.  
TESORERÍA MUNICIPAL  
CONSOLIDADO




COMPARATIVO ENTRE LOS RECURSOS PAGADOS Y EL PRESUPUESTO DE EGRESOS MODIFICADO A NIVEL DE PARTIDA ESPECIFICA  
DEL 1 DE ENERO AL 31 DE DICIEMBRE DEL 2024 A N U A L

Capítulo Concepto Partida Genérica Partida Especifica	Aprobado	Ampliaciones y Reducciones	Modificado	Devengado	Pagado	Variación Absoluta	Variación %
VESTUARIO Y UNIFORMES.	636,000.00	-207,511.39	428,488.61	428,488.61	428,488.61	0.00	0.00
GASTO CORRIENTE	0.00	10,387.96	10,387.96	10,387.96	10,387.96	0.00	0.00
COMPRA DE BIENES Y SERVICIOS	0.00	10,387.96	10,387.96	10,387.96	10,387.96	0.00	0.00
FORTAMUN-DF	591,000.00	-172,899.37	418,100.63	418,100.63	418,100.63	0.00	0.00
VESTUARIO Y UNIFORMES	591,000.00	-172,899.37	418,100.63	418,100.63	418,100.63	0.00	0.00
INGRESOS PROPIOS	45,000.00	-45,000.00	0.00	0.00	0.00	0.00	0.00
VESTUARIO Y UNIFORMES	45,000.00	-45,000.00	0.00	0.00	0.00	0.00	0.00
PRENIDAS DE SEGURIDAD Y PROTECCION PERSONAL.	0.00	109,465.29	109,465.29	109,465.29	109,465.29	0.00	0.00
GASTO CORRIENTE	0.00	7,240.29	7,240.29	7,240.29	7,240.29	0.00	0.00
PRENIDAS DE SEGURIDAD Y PROTECCION PERSONAL	0.00	7,240.29	7,240.29	7,240.29	7,240.29	0.00	0.00
FORTAMUN-DF	0.00	102,225.00	102,225.00	102,225.00	102,225.00	0.00	0.00
PRENIDAS DE SEGURIDAD Y PROTECCION PERSONAL	0.00	102,225.00	102,225.00	102,225.00	102,225.00	0.00	0.00
ARTICULOS DEPORTIVOS.	0.00	0.00	0.00	0.00	0.00	0.00	0.00
PRODUCTOS TEXTILES.	0.00	1,248.97	1,248.97	1,248.97	1,248.97	0.00	0.00
GASTO CORRIENTE	0.00	1,248.97	1,248.97	1,248.97	1,248.97	0.00	0.00
PRODUCTOS TEXTILES.	0.00	0.00	0.00	0.00	0.00	0.00	0.00
BLANCOS Y SUMINISTROS PARA SEGURIDAD.	0.00	0.00	0.00	0.00	0.00	0.00	0.00
MATERIALES Y OTROS PRODUCTOS TEXTILES, EXCEPTO PRENDAS DE VESTIR.	0.00	0.00	0.00	0.00	0.00	0.00	0.00
SUSTANCIAS Y MATERIALES EXPLOSIVOS.	0.00	0.00	0.00	0.00	0.00	0.00	0.00
MATERIALES DE SEGURIDAD PUBLICA.	0.00	0.00	0.00	0.00	0.00	0.00	0.00
PRENIDAS DE PROTECCION PARA SEGURIDAD PUBLICA Y NACIONAL	0.00	0.00	0.00	0.00	0.00	0.00	0.00
HERRAMIENTAS, REFACCIONES Y ACCESORIOS MENORES.	0.00	0.00	0.00	0.00	0.00	0.00	0.00
HERRAMIENTAS MENORES.	11,691,031.66	-2,930,155.77	10,760,875.89	10,760,875.89	10,760,875.89	0.00	0.00
GASTO CORRIENTE	355,920.00	17,786.17	373,706.17	373,706.17	373,706.17	0.00	0.00
HERRAMIENTAS MENORES.	242,220.00	-50,814.66	191,405.34	191,405.34	191,405.34	0.00	0.00
FORTAMUN-DF	232,220.00	-50,914.66	181,305.34	181,305.34	181,305.34	0.00	0.00
HERRAMIENTAS MENORES.	0.00	118,438.20	118,438.20	118,438.20	118,438.20	0.00	0.00
HERRAMIENTAS MENORES.	0.00	118,438.20	118,438.20	118,438.20	118,438.20	0.00	0.00
INGRESOS PROPIOS	123,600.00	-49,735.37	73,864.63	73,864.63	73,864.63	0.00	0.00
HERRAMIENTAS MENORES	123,600.00	-49,735.37	73,864.63	73,864.63	73,864.63	0.00	0.00
REFACCIONES Y ACCESORIOS MENORES DE EDIFICIOS.	0.00	5,368.25	5,368.25	5,368.25	5,368.25	0.00	0.00
GASTO CORRIENTE	0.00	2,295.91	2,295.91	2,295.91	2,295.91	0.00	0.00
REFACCIONES Y ACCESORIOS MENORES DE EDIFICIOS.	0.00	2,295.91	2,295.91	2,295.91	2,295.91	0.00	0.00
FORTAMUN-DF	0.00	3,072.34	3,072.34	3,072.34	3,072.34	0.00	0.00
REFACCIONES Y ACCESORIOS MENORES DE EDIFICIOS	0.00	3,072.34	3,072.34	3,072.34	3,072.34	0.00	0.00
REFACCIONES Y ACCESORIOS MENORES DE MOBILIARIO Y EQUIPO DE ADMINISTRACION, EDUCACIONAL Y RECREATIVO.	16,000.00	-7,001.00	9,000.00	9,000.00	9,000.00	0.00	0.00
GASTO CORRIENTE	10,000.00	-7,001.00	3,000.00	3,000.00	3,000.00	0.00	0.00
REFACCIONES Y ACCESORIOS MENORES DE MOBILIARIO Y EQUIPO DE ADMINISTRACION, EDUCACIONAL Y RECREATIVO	10,000.00	-7,001.00	3,000.00	3,000.00	3,000.00	0.00	0.00
REFACCIONES Y ACCESORIOS MENORES DE EQUIPO DE COMPUTO Y TECNOLOGIAS DE LA INFORMACION.	45,000.00	-41,537.60	3,462.40	3,462.40	3,462.40	0.00	0.00
FORTAMUN-DF	45,000.00	-41,537.60	3,462.40	3,462.40	3,462.40	0.00	0.00
REFACCIONES Y ACCESORIOS MENORES DE EQUIPO DE COMPUTO Y TECNOLOGIAS DE LA INFORMACION	45,000.00	-41,537.60	3,462.40	3,462.40	3,462.40	0.00	0.00
REFACCIONES Y ACCESORIOS MENORES DE EQUIPO E INSTRUMENTAL MEDICO Y DE LABORATORIO.	0.00	0.00	0.00	0.00	0.00	0.00	0.00
REFACCIONES Y ACCESORIOS MENORES DE EQUIPO DE TRANSPORTE.	13,111,108.90	-2,959,884.25	10,151,223.75	10,151,223.75	10,151,223.75	0.00	0.00
GASTO CORRIENTE	9,050.00	59,050.00	68,100.00	68,100.00	68,100.00	0.00	0.00
REFACCIONES Y ACCESORIOS MENORES DE EQUIPO DE TRANSPORTE.	4,853,598.74	59,050.00	4,912,648.74	4,912,648.74	4,912,648.74	0.00	0.00
REFACCIONES Y ACCESORIOS MENORES DE EQUIPO DE TRANSPORTE.	4,853,598.74	59,050.00	4,912,648.74	4,912,648.74	4,912,648.74	0.00	0.00
FORTAMUN-DF	3,226,000.00	-440,328.25	2,785,671.75	2,785,671.75	2,785,671.75	0.00	0.00



H. AYUNTAMIENTO MUNICIPAL CONSTITUCIONAL DE TÉCPAN DE GALEANA, GRO.  
TESORERÍA MUNICIPAL  
CONSOLIDADO



Formato IP-15

COMPARATIVO ENTRE LOS RECURSOS PAGADOS Y EL PRESUPUESTO DE EGRESOS MODIFICADO A NIVEL DE PARTIDA ESPECIFICA  
DEL 1 DE ENERO AL 31 DE DICIEMBRE DEL 2024 A NUAL

Concepto Partida Genérica Partida Especifica	Aprobado	Ampliaciones y Reducciones	Modificado	Devengado	Pagado	Variación Absoluta	Variación %
Capital							
REFACCIONES Y ACCESORIOS MENORES DE EQUIPO DE TRANSPORTE	3,200.00	-640.326.25	2,579.673.75	2,579.673.75	2,579.673.75	0.00	0.00
INGRESOS PROPIOS	2,627,981.26	33,000.00	2,660,981.26	2,660,981.26	2,660,981.26	0.00	0.00
REFACCIONES Y ACCESORIOS MENORES DE EQUIPO DE TRANSPORTE	2,627,981.26	33,000.00	2,660,981.26	2,660,981.26	2,660,981.26	0.00	0.00
FAEISM	2,411,008.00	-2,411,008.00	0.00	0.00	0.00	0.00	0.00
REFACCIONES Y ACCESORIOS MENORES DE EQUIPO DE TRANSPORTE	2,411,008.00	-2,411,008.00	0.00	0.00	0.00	0.00	0.00
REFACCIONES Y ACCESORIOS MENORES DE EQUIPO DE DEFENSA Y SEGURIDAD	9,682.00	-9,682.00	0.00	0.00	0.00	0.00	0.00
FORTAMUN-DF	9,682.00	-9,682.00	0.00	0.00	0.00	0.00	0.00
REFACCIONES Y ACCESORIOS MENORES DE EQUIPO DE DEFENSA Y SEGURIDAD	9,682.00	-9,682.00	0.00	0.00	0.00	0.00	0.00
REFACCIONES Y ACCESORIOS MENORES DE MAQUINARIA Y OTROS EQUIPOS	126,421.66	90,955.29	217,376.95	217,376.95	217,376.95	0.00	0.00
GASTO CORRIENTE	20,000.00	160,389.95	180,389.95	180,389.95	180,389.95	0.00	0.00
REFACCIONES Y ACCESORIOS MENORES DE MAQUINARIA Y OTROS EQUIPOS	20,000.00	160,389.95	180,389.95	180,389.95	180,389.95	0.00	0.00
FORTAMUN-DF	106,421.66	-69,434.66	36,987.00	36,987.00	36,987.00	0.00	0.00
REFACCIONES Y ACCESORIOS MENORES DE MAQUINARIA Y OTROS EQUIPOS	106,421.66	-69,434.66	36,987.00	36,987.00	36,987.00	0.00	0.00
REFACCIONES Y ACCESORIOS MENORES OTROS BIENES MUEBLES	30,900.00	-26,168.63	4,739.37	4,739.37	4,739.37	0.00	0.00
GASTO CORRIENTE	0.00	4,739.37	4,739.37	4,739.37	4,739.37	0.00	0.00
REFACCIONES Y ACCESORIOS MENORES OTROS BIENES MUEBLES	0.00	4,739.37	4,739.37	4,739.37	4,739.37	0.00	0.00
FORTAMUN-DF	30,900.00	-30,900.00	0.00	0.00	0.00	0.00	0.00
REFACCIONES Y ACCESORIOS MENORES OTROS BIENES MUEBLES	30,900.00	-30,900.00	0.00	0.00	0.00	0.00	0.00
SERVICIOS GENERALES	41,693,220.23	-17,477,024.89	24,216,195.34	24,216,195.34	24,216,195.34	0.00	0.00
SERVICIOS BASICOS	11,325,150.00	-3,319,326.16	8,005,823.84	8,005,823.84	8,005,823.84	0.00	0.00
ENERGIA ELÉCTRICA	10,892,650.00	-2,243,862.12	8,648,787.88	8,648,787.88	8,648,787.88	0.00	0.00
GASTO CORRIENTE	2,000,000.00	337,533.12	2,337,533.12	2,337,533.12	2,337,533.12	0.00	0.00
ENERGÍA ELÉCTRICA EDIFICIOS PÚBLICOS Y DAP	2,000,000.00	337,533.12	2,337,533.12	2,337,533.12	2,337,533.12	0.00	0.00
FORTAMUN-DF	571,650.00	-454,016.73	117,633.27	117,633.27	117,633.27	0.00	0.00
ENERGÍA ELÉCTRICA EDIFICIOS PÚBLICOS Y DAP	571,650.00	-454,016.73	117,633.27	117,633.27	117,633.27	0.00	0.00
INGRESOS PROPIOS	8,137,000.00	-1,942,778.51	6,194,221.49	6,194,221.49	6,194,221.49	0.00	0.00
ALUMBRADO PÚBLICO	8,137,000.00	-1,942,778.51	6,194,221.49	6,194,221.49	6,194,221.49	0.00	0.00
ENERGÍA ELÉCTRICA	0.00	-1,943,622.51	6,193,377.49	6,193,377.49	6,193,377.49	0.00	0.00
FAEISM	164,000.00	844.00	164,844.00	164,844.00	164,844.00	0.00	0.00
ENERGÍA ELÉCTRICA EDIFICIOS PÚBLICOS Y DAP	164,000.00	844.00	164,844.00	164,844.00	164,844.00	0.00	0.00
GAS	184,000.00	-184,000.00	0.00	0.00	0.00	0.00	0.00
AGUA	0.00	0.00	0.00	0.00	0.00	0.00	0.00
TELEFONIA TRADICIONAL	264,000.00	51,835.96	315,835.96	315,835.96	315,835.96	0.00	0.00
GASTO CORRIENTE	200,000.00	52,839.64	252,839.64	252,839.64	252,839.64	0.00	0.00
TELEFONIA TRADICIONAL	200,000.00	52,839.64	252,839.64	252,839.64	252,839.64	0.00	0.00
INGRESOS PROPIOS	0.00	62,996.32	62,996.32	62,996.32	62,996.32	0.00	0.00
TELEFONIA TRADICIONAL	0.00	62,996.32	62,996.32	62,996.32	62,996.32	0.00	0.00
FAEISM	64,000.00	-44,000.00	20,000.00	20,000.00	20,000.00	0.00	0.00
TELEFONIA TRADICIONAL	64,000.00	-44,000.00	20,000.00	20,000.00	20,000.00	0.00	0.00
TELEFONIA CELULAR	0.00	0.00	0.00	0.00	0.00	0.00	0.00
SERVICIOS DE TELECOMUNICACIONES Y SATELITES	0.00	0.00	0.00	0.00	0.00	0.00	0.00
SERVICIOS DE ACCESO A INTERNET, REDES Y PROCESAMIENTO DE INFORMACION	168,500.00	-128,500.00	40,000.00	40,000.00	40,000.00	0.00	0.00
INGRESOS PROPIOS	168,500.00	-128,500.00	40,000.00	40,000.00	40,000.00	0.00	0.00
SERVICIOS DE ACCESO DE INTERNET, REDES Y PROCESAMIENTO DE INFORMACION	168,500.00	-128,500.00	40,000.00	40,000.00	40,000.00	0.00	0.00
SERVICIOS POSTALES Y TELEGRAFICOS	0.00	0.00	0.00	0.00	0.00	0.00	0.00

H. AYUNTAMIENTO CONSTITUCIONAL 2024 - 2027 MUNICIPIO DE TÉCPAN DE GALEANA GOBIERNO INTERNO DE CONTROL

H. AYUNTAMIENTO CONSTITUCIONAL 2024 - 2027 MUNICIPIO DE TÉCPAN DE GALEANA GOBIERNO INTERNO DE CONTROL

H. AYUNTAMIENTO CONSTITUCIONAL 2024 - 2027 MUNICIPIO DE TÉCPAN DE GALEANA GOBIERNO INTERNO DE CONTROL

H. AYUNTAMIENTO CONSTITUCIONAL 2024 - 2027 MUNICIPIO DE TÉCPAN DE GALEANA GOBIERNO INTERNO DE CONTROL SECRETARÍA DE ADMINISTRACIÓN Y FINANZAS



H. AYUNTAMIENTO MUNICIPAL CONSTITUCIONAL DE TÉCPAN DE GALEANA, GRO.  
TESORERÍA MUNICIPAL  
CONSOLIDADO



COMPARATIVO ENTRE LOS RECURSOS PAGADOS Y EL PRESUPUESTO DE EGRESOS MODIFICADO A NIVEL DE PARTIDA ESPECIFICA  
DEL 1 DE ENERO AL 31 DE DICIEMBRE DEL 2024 A N U A L



Capítulo	Concepto	Partida Genérica	Partida Especifica	Aprobado	Ampliaciones y Reducciones	Modificado	Devengado	Pagado	Variación Absoluta	Variación %
	SERVICIOS INTEGRALES Y OTROS SERVICIOS.			0.00	0.00	0.00	0.00	0.00	0.00	0.00
	SERVICIOS DE ARRENDAMIENTO.			7,560,210.00	-1,386,600.40	6,173,609.60	6,182,609.60	6,182,609.60	0.00	0.00
	ARRENDAMIENTO DE TERRENOS.			0.00	0.00	0.00	0.00	0.00	0.00	0.00
	ARRENDAMIENTO DE EDIFICIOS.			147,000.00	-32,375.55	114,624.45	114,624.45	114,624.45	0.00	0.00
	GASTO CORRIENTE			72,000.00	-15,183.39	56,816.61	52,816.61	52,816.61	0.00	0.00
	LOCALES Y OFICINAS			72,000.00	-15,183.39	56,816.61	52,816.61	52,816.61	0.00	0.00
	INGRESOS PROPIOS			75,000.00	-15,192.16	59,807.84	61,807.84	61,807.84	0.00	0.00
	ARRENDAMIENTO DE EDIFICIOS.			75,000.00	-13,192.16	61,807.84	61,807.84	61,807.84	0.00	0.00
	ARRENDAMIENTO DE MOBILIARIO Y EQUIPO DE ADMINISTRACION, EDUCACIONAL Y RECREATIVO.			498,010.00	-213,381.65	284,628.35	284,628.35	284,628.35	0.00	0.00
	INGRESOS PROPIOS			498,010.00	-213,381.65	284,628.35	284,628.35	284,628.35	0.00	0.00
	ARRENDAMIENTO DE MOBILIARIO Y EQUIPO DE ADMINISTRACION, EDUCACIONAL Y RECREATIVO.			498,010.00	-213,381.65	284,628.35	284,628.35	284,628.35	0.00	0.00
	ARRENDAMIENTO DE EQUIPO E INSTRUMENTAL MEDICO Y DE LABORATORIO.			0.00	0.00	0.00	0.00	0.00	0.00	0.00
	ARRENDAMIENTO DE EQUIPO DE TRANSPORTE.			120,000.00	-120,000.00	0.00	0.00	0.00	0.00	0.00
	FORTAMUN-OF			120,000.00	-120,000.00	0.00	0.00	0.00	0.00	0.00
	ARRENDAMIENTO DE EQUIPO DE TRANSPORTE			120,000.00	-120,000.00	0.00	0.00	0.00	0.00	0.00
	ARRENDAMIENTO DE MAQUINARIA, OTROS EQUIPOS Y HERRAMIENTAS.			6,804,200.00	-1,024,300.00	5,779,900.00	5,779,900.00	5,779,900.00	0.00	0.00
	GASTO CORRIENTE			6,804,200.00	-1,024,300.00	5,779,900.00	5,779,900.00	5,779,900.00	0.00	0.00
	ARRENDAMIENTO DE MAQUINARIA, OTROS EQUIPOS Y HERRAMIENTAS			6,024,000.00	-244,100.00	5,779,900.00	5,779,900.00	5,779,900.00	0.00	0.00
	FORTAMUN-OF			222,000.00	-222,000.00	0.00	0.00	0.00	0.00	0.00
	ARRENDAMIENTO DE MAQUINARIA, OTROS EQUIPOS Y HERRAMIENTAS			222,000.00	-222,000.00	0.00	0.00	0.00	0.00	0.00
	INGRESOS PROPIOS			558,200.00	-558,200.00	0.00	0.00	0.00	0.00	0.00
	ARRENDAMIENTO DE MAQUINARIA, OTROS EQUIPOS Y HERRAMIENTAS			558,200.00	-558,200.00	0.00	0.00	0.00	0.00	0.00
	ARRENDAMIENTO DE ACTIVOS INTANGIBLES.			0.00	3,456.80	3,456.80	3,456.80	3,456.80	0.00	0.00
	GASTO CORRIENTE			0.00	3,456.80	3,456.80	3,456.80	3,456.80	0.00	0.00
	ARRENDAMIENTO DE ACTIVOS INTANGIBLES			0.00	3,456.80	3,456.80	3,456.80	3,456.80	0.00	0.00
	ARRENDAMIENTO FINANCIERO.			0.00	0.00	0.00	0.00	0.00	0.00	0.00
	OTROS ARRENDAMIENTOS.			0.00	0.00	0.00	0.00	0.00	0.00	0.00
	SERVICIOS PROFESIONALES, CIENTIFICOS, TECNICOS Y OTROS SERVICIOS.			1,537,550.00	-270,973.40	1,266,576.60	1,266,576.60	1,266,576.60	0.00	0.00
	SERVICIOS LEGALES, DE CONTABILIDAD, AUDITORIA Y RELACIONADOS.			87,550.00	-87,550.00	0.00	0.00	0.00	0.00	0.00
	SERVICIOS LEGALES, DE CONTABILIDAD, AUDITORIA Y RELACIONADOS.			87,550.00	-87,550.00	0.00	0.00	0.00	0.00	0.00
	SERVICIOS LEGALES, DE CONTABILIDAD, AUDITORIA Y RELACIONADOS.			87,550.00	-87,550.00	0.00	0.00	0.00	0.00	0.00
	INGRESOS PROPIOS			0.00	0.00	0.00	0.00	0.00	0.00	0.00
	SERVICIOS LEGALES, DE CONTABILIDAD, AUDITORIA Y RELACIONADOS			0.00	0.00	0.00	0.00	0.00	0.00	0.00
	SERVICIOS DE DISEÑO, ARQUITECTURA, INGENIERIA Y ACTIVIDADES RELACIONADAS.			1,230,000.00	-470,000.00	760,000.00	760,000.00	760,000.00	0.00	0.00
	SERVICIOS DE CONSULTORIA ADMINISTRATIVA, PROCESOS, TECNICA Y EN TECNOLOGIAS DE LA INFORMACION.			90,000.00	-18,052.00	71,948.00	70,948.00	70,948.00	0.00	0.00
	GASTO CORRIENTE			90,000.00	-18,052.00	71,948.00	70,948.00	70,948.00	0.00	0.00
	SERVICIOS DE CONSULTORIA ADMINISTRATIVA, PROCESOS, TECNICA Y EN TECNOLOGIAS DE LA INFORMACION			90,000.00	-18,052.00	71,948.00	70,948.00	70,948.00	0.00	0.00
	FORTAMUN-OF			1,140,000.00	-450,948.00	689,052.00	689,052.00	689,052.00	0.00	0.00
	SERVICIOS DE CONSULTORIA ADMINISTRATIVA, PROCESOS, TECNICA Y EN TECNOLOGIAS DE LA INFORMACION			1,140,000.00	-450,948.00	689,052.00	689,052.00	689,052.00	0.00	0.00
	SERVICIOS DE CONSULTORIA ADMINISTRATIVA, PROCESOS, TECNICA Y EN TECNOLOGIAS DE LA INFORMACION			220,000.00	-220,000.00	0.00	0.00	0.00	0.00	0.00
	SERVICIOS DE CAPACITACION.			220,000.00	-220,000.00	0.00	0.00	0.00	0.00	0.00
	FORTAMUN-OF			220,000.00	-220,000.00	0.00	0.00	0.00	0.00	0.00
	SERVICIOS DE CONSULTORIA ADMINISTRATIVA, PROCESOS, TECNICA Y EN TECNOLOGIAS DE LA INFORMACION			0.00	0.00	0.00	0.00	0.00	0.00	0.00
	SERVICIOS DE CAPACITACION			0.00	0.00	0.00	0.00	0.00	0.00	0.00
	SERVICIOS DE INVESTIGACION CIENTIFICA Y DESARROLLO.			35,999.36	35,999.36	35,999.36	35,999.36	35,999.36	0.00	0.00
	SERVICIOS DE APOYO ADMINISTRATIVO, TRADUCCION, FOTOCOPIADO E IMPRESION.			23,393.64	23,393.64	23,393.64	23,393.64	23,393.64	0.00	0.00
	GASTO CORRIENTE			0.00	23,393.64	23,393.64	23,393.64	23,393.64	0.00	0.00
	SERVICIOS DE APOYO ADMINISTRATIVO, TRADUCCION, FOTOCOPIADO E IMPRESION.			0.00	23,393.64	23,393.64	23,393.64	23,393.64	0.00	0.00
	INGRESOS PROPIOS			0.00	12,605.72	12,605.72	12,605.72	12,605.72	0.00	0.00

H. AYUNTAMIENTO CONSTITUCIONAL 2024 - 2027  
MUNICIPIO DE TÉCPAN DE GALEANA  
ORGANO INTERNO DE CONTROL  
ARRENDAMIENTO DE MOBILIARIO Y EQUIPO DE ADMINISTRACION, EDUCACIONAL Y RECREATIVO.

H. AYUNTAMIENTO CONSTITUCIONAL 2024 - 2027  
MUNICIPIO DE TÉCPAN DE GALEANA  
PRESIDENCIA



H. AYUNTAMIENTO CONSTITUCIONAL 2024 - 2027  
MUNICIPIO DE TÉCPAN DE GALEANA  
SECRETARÍA DE ADMINISTRACIÓN Y FINANZAS

H. AYUNTAMIENTO CONSTITUCIONAL 2024 - 2027  
MUNICIPIO DE TÉCPAN DE GALEANA  
SINDICATURA MUNICIPAL





H. AYUNTAMIENTO MUNICIPAL CONSTITUCIONAL DE TÉCPAN DE GALEANA, GRO.  
TESORERÍA MUNICIPAL  
CONSOLIDADO



COMPARATIVO ENTRE LOS RECURSOS PAGADOS Y EL PRESUPUESTO DE EGRESOS MODIFICADO A NIVEL DE PARTIDA ESPECIFICA DEL 1 DE ENERO AL 31 DE DICIEMBRE DEL 2024 A N A L

Formato IP-15

Capítulo Concepto Partida Genérica Partida Especifica	Aprobado	Ampliaciones y Reducciones	Modificado	Devengado	Pagado	Variación Absoluta	Variación %
INSTALACION, REPARACION Y MANTENIMIENTO DE EQUIPO DE COMPUTO Y TECNOLOGIA DE LA INFORMACION.	15,450.00	-15,450.00	0.00	0.00	0.00	0.00	0.00
FORTAMUN-DF	15,450.00	-15,450.00	0.00	0.00	0.00	0.00	0.00
INSTALACION, REPARACION Y MANTENIMIENTO DE EQUIPO DE COMPUTO Y TECNOLOGIA DE LA INFORMACION	15,450.00	-15,450.00	0.00	0.00	0.00	0.00	0.00
REPARACION Y MANTENIMIENTO DE EQUIPO E INSTRUMENTAL MEDICO Y DE LABORATORIO.	0.00	0.00	0.00	0.00	0.00	0.00	0.00
REPARACION Y MANTENIMIENTO DE EQUIPO DE TRANSPORTE.	2,252,321.29	-1,531,576.99	721,344.30	721,344.30	721,344.30	0.00	0.00
GASTO CORRIENTE	850,000.00	-753,720.00	96,280.00	96,280.00	96,280.00	0.00	0.00
REPARACION Y MANTENIMIENTO DE EQUIPO DE TRANSPORTE	850,000.00	-753,720.00	96,280.00	96,280.00	96,280.00	0.00	0.00
FORTAMUN-DF	926,557.29	-560,342.10	366,215.19	366,215.19	366,215.19	0.00	0.00
REPARACION Y MANTENIMIENTO DE EQUIPO DE TRANSPORTE	926,557.29	-560,342.10	366,215.19	366,215.19	366,215.19	0.00	0.00
INGRESOS PROPIOS	354,000.00	-164,844.75	189,155.25	189,155.25	189,155.25	0.00	0.00
REPARACION Y MANTENIMIENTO DE EQUIPO DE TRANSPORTE	354,000.00	-164,844.75	189,155.25	189,155.25	189,155.25	0.00	0.00
FAEISM	122,384.00	-52,670.14	69,693.86	69,693.86	69,693.86	0.00	0.00
REPARACION Y MANTENIMIENTO DE EQUIPO DE TRANSPORTE	122,384.00	-52,670.14	69,693.86	69,693.86	69,693.86	0.00	0.00
REPARACION Y MANTENIMIENTO DE EQUIPO DE DEFENSA Y SEGURIDAD.	0.00	0.00	0.00	0.00	0.00	0.00	0.00
INSTALACION, REPARACION Y MANTENIMIENTO DE MAQUINARIA, OTROS EQUIPOS E HERRAMIENTAS	445,890.00	-446,232.00	39,258.00	39,258.00	39,258.00	0.00	0.00
GASTO CORRIENTE	376,000.00	-336,742.00	39,258.00	39,258.00	39,258.00	0.00	0.00
INSTALACION, REPARACION Y MANTENIMIENTO DE MAQUINARIA, OTROS EQUIPOS Y HERRAMIENTAS	109,890.00	-109,490.00	0.00	0.00	0.00	0.00	0.00
INGRESOS PROPIOS	109,490.00	-109,490.00	0.00	0.00	0.00	0.00	0.00
INSTALACION, REPARACION Y MANTENIMIENTO DE MAQUINARIA, OTROS EQUIPOS Y HERRAMIENTA	0.00	0.00	0.00	0.00	0.00	0.00	0.00
SERVICIOS DE LIMPIEZA Y MANEJO DE DESECHOS.	0.00	0.00	0.00	0.00	0.00	0.00	0.00
SERVICIOS DE JARDINERIA Y FUMIGACION.	0.00	0.00	0.00	0.00	0.00	0.00	0.00
SERVICIOS DE COMUNICACION SOCIAL Y PUBLICIDAD.	803,610.00	-482,028.73	321,589.27	321,589.27	321,589.27	0.00	0.00
DIFUSION POR RADIO, TELEVISION Y OTROS MEDIOS DE MENSAJES, SERVICIOS DE PUBLICIDAD Y ACTIVIDADES GUBERNAMENTALES.	803,610.00	-482,028.73	321,589.27	321,589.27	321,589.27	0.00	0.00
GASTO CORRIENTE	485,000.00	-167,652.00	237,448.00	237,448.00	237,448.00	0.00	0.00
DIFUSION POR RADIO, TELEVISION Y OTROS MEDIOS DE MENSAJES, SERVICIOS DE PROGRAMAS Y ACTIVIDADES GUBERNAMENTALES.	5,000.00	-3,052.00	1,948.00	1,948.00	1,948.00	0.00	0.00
TELEVISION	400,000.00	-164,000.00	236,000.00	236,000.00	236,000.00	0.00	0.00
INGRESOS PROPIOS	275,010.00	-191,368.73	83,641.27	83,641.27	83,641.27	0.00	0.00
TELEVISION	179,220.00	-179,220.00	0.00	0.00	0.00	0.00	0.00
CASA POR CASA (A PE)	123,800.00	-123,800.00	0.00	0.00	0.00	0.00	0.00
FAEISM	123,800.00	-123,800.00	0.00	0.00	0.00	0.00	0.00
TELEVISION	123,800.00	-123,800.00	0.00	0.00	0.00	0.00	0.00
DIFUSION POR RADIO, TELEVISION Y OTROS MEDIOS DE MENSAJES, SERVICIOS DE PROGRAMAS Y ACTIVIDADES GUBERNAMENTALES.	0.00	0.00	0.00	0.00	0.00	0.00	0.00
SERVICIOS DE CREATIVIDAD, PREPRODUCCION Y PRODUCCION DE PUBLICIDAD, SERVICIO INTERNET.	0.00	0.00	0.00	0.00	0.00	0.00	0.00
SERVICIOS DE REVELADO DE FOTOGRAFAS.	0.00	0.00	0.00	0.00	0.00	0.00	0.00
SERVICIOS DE LA INDUSTRIA FILMICA, DEL SONIDO Y DEL VIDEO.	0.00	0.00	0.00	0.00	0.00	0.00	0.00
SERVICIO DE CREACION Y DIFUSION DE CONTENIDO EXCLUSIVAMENTE A TRAVES DE INTERNET.	0.00	0.00	0.00	0.00	0.00	0.00	0.00
OTROS SERVICIOS DE INFORMACION.	0.00	0.00	0.00	0.00	0.00	0.00	0.00
SERVICIOS DE TRASLADO Y VIATICOS.	199,960.29	-181,219.81	98,740.48	98,740.48	98,740.48	0.00	0.00
PASAJES AEREOS.	0.00	0.00	0.00	0.00	0.00	0.00	0.00
PASAJES TERRESTRES.	0.00	0.00	0.00	0.00	0.00	0.00	0.00
PASAJES MARITIMOS, LACUSTRES Y FLUVIALES.	0.00	0.00	0.00	0.00	0.00	0.00	0.00
AUTOTRANSPORTE.	0.00	0.00	0.00	0.00	0.00	0.00	0.00
VIATICOS EN EL PAIS.	199,960.29	-181,219.81	98,740.48	98,740.48	98,740.48	0.00	0.00
GASTO CORRIENTE	45,000.00	-45,000.00	0.00	0.00	0.00	0.00	0.00
VIATICOS EN EL PAIS	45,000.00	-45,000.00	0.00	0.00	0.00	0.00	0.00



H. AYUNTAMIENTO CONSTITUCIONAL 2024 - 2027  
MUNICIPIO DE TECPAN DE GALEANA  
GUERRERO  
SECRETARÍA DE ADMINISTRACIÓN Y FINANZAS



H. AYUNTAMIENTO CONSTITUCIONAL 2024 - 2027  
MUNICIPIO DE TECPAN DE GALEANA  
GUERRERO  
SECRETARÍA DE ADMINISTRACIÓN Y FINANZAS

H. AYUNTAMIENTO CONSTITUCIONAL 2024 - 2027  
MUNICIPIO DE TECPAN DE GALEANA  
GUERRERO  
SECRETARÍA DE ADMINISTRACIÓN Y FINANZAS



H. AYUNTAMIENTO MUNICIPAL CONSTITUCIONAL DE TÉCPAN DE GALEANA, GRO.  
TESORERÍA MUNICIPAL  
CONSOLIDADO



COMPARATIVO ENTRE LOS RECURSOS PAGADOS Y EL PRESUPUESTO DE EGRESOS MODIFICADO A NIVEL DE PARTIDA ESPECIFICA  
DEL 1 DE ENERO AL 31 DE DICIEMBRE DEL 2024 A N.U.A.L

Capítulo Concepto Partida Genérica Partida Especifica	Aprobado	Ampliaciones y Reducciones	Modificado	Devengado	Pagado	Variación Absoluta	Variación %
FORTAMUN-DF	119,840.29	-72,255.79	47,684.50	47,684.50	47,684.50	0.00	0.00
VATICOS EN EL PAIS	119,840.29	-72,255.79	47,684.50	47,684.50	47,684.50	0.00	0.00
INGRESOS PROPIOS	35,020.00	-13,391.82	21,628.18	21,628.18	21,628.18	0.00	0.00
VATICOS EN EL PAIS	35,020.00	-13,391.82	21,628.18	21,628.18	21,628.18	0.00	0.00
VATICOS EN EL EXTRANJERO.	0.00	0.00	0.00	0.00	0.00	0.00	0.00
GASTOS DE INSTALACION Y TRASLADO DE MENAJE.	0.00	0.00	0.00	0.00	0.00	0.00	0.00
SERVICIOS INTEGRALES DE TRASLADO Y VATICOS.	0.00	6,603.99	6,603.99	6,603.99	6,603.99	0.00	0.00
FORTAMUN-DF	0.00	6,603.99	6,603.99	6,603.99	6,603.99	0.00	0.00
SERVICIOS INTEGRALES DE TRASLADO Y VATICOS.	0.00	6,603.99	6,603.99	6,603.99	6,603.99	0.00	0.00
OTROS SERVICIOS DE TRASLADO Y HOSPEDAJE.	0.00	0.00	0.00	0.00	0.00	0.00	0.00
SERVICIOS OFICIALES.	2,309,899.00	-1,542,764.02	766,834.98	766,834.98	766,834.98	0.00	0.00
GASTOS DE ORDEN SOCIAL Y CULTURAL.	0.00	0.00	0.00	0.00	0.00	0.00	0.00
GASTOS DE ORDEN SOCIAL Y CULTURAL	1,740,049.00	-1,048,877.55	703,171.45	703,171.45	703,171.45	0.00	0.00
GASTO CORRIENTE	940,000.00	-940,000.00	0.00	0.00	0.00	0.00	0.00
GASTOS DE ORDEN SOCIAL Y CULTURAL	940,000.00	-940,000.00	0.00	0.00	0.00	0.00	0.00
FORTAMUN-DF	45,000.00	-45,000.00	0.00	0.00	0.00	0.00	0.00
GASTOS DE ORDEN SOCIAL Y CULTURAL	45,000.00	-45,000.00	0.00	0.00	0.00	0.00	0.00
INGRESOS PROPIOS	764,649.00	-60,877.55	703,171.45	703,171.45	703,171.45	0.00	0.00
GASTOS DE ORDEN SOCIAL Y CULTURAL	764,649.00	-60,877.55	703,171.45	703,171.45	703,171.45	0.00	0.00
CONGRESOS Y CONVENCIONES.	0.00	0.00	0.00	0.00	0.00	0.00	0.00
EXPOSICIONES.	0.00	0.00	0.00	0.00	0.00	0.00	0.00
GASTOS DE REPRESENTACION.	560,650.00	-496,886.47	63,763.53	63,763.53	63,763.53	0.00	0.00
GASTO CORRIENTE	143,500.00	-95,035.83	48,464.17	48,464.17	48,464.17	0.00	0.00
GASTOS DE REPRESENTACION	143,500.00	-95,035.83	48,464.17	48,464.17	48,464.17	0.00	0.00
INGRESOS PROPIOS	417,150.00	-401,650.64	15,299.36	15,299.36	15,299.36	0.00	0.00
COMBUSTIBLE	180,250.00	-164,550.64	15,299.36	15,299.36	15,299.36	0.00	0.00
HOSPEDAJE	236,900.00	-236,900.00	0.00	0.00	0.00	0.00	0.00
OTROS SERVICIOS GENERALES.	14,868,297.65	-8,181,160.43	5,787,137.22	5,787,137.22	5,787,137.22	0.00	0.00
SERVICIOS FUNERARIOS Y DE CEMENTERIOS.	0.00	0.00	0.00	0.00	0.00	0.00	0.00
IMPUESTOS Y DERECHOS.	3,636,800.00	-910,588.39	2,725,411.61	2,725,411.61	2,725,411.61	0.00	0.00
GASTO CORRIENTE	420,000.00	-275,010.00	144,990.00	144,990.00	144,990.00	0.00	0.00
FONSO.	420,000.00	-275,010.00	144,990.00	144,990.00	144,990.00	0.00	0.00
FORTAMUN-DF	3,176,000.00	-595,578.39	2,580,421.61	2,580,421.61	2,580,421.61	0.00	0.00
DERECHO DE AGUAS NACIONALES	1,541,000.00	1,871,889.00	1,871,889.00	1,871,889.00	1,871,889.00	0.00	0.00
DERECHO DESCARGAS DE AGUA	1,635,000.00	-726,467.39	908,532.61	908,532.61	908,532.61	0.00	0.00
INGRESOS PROPIOS	48,000.00	-40,000.00	8,000.00	8,000.00	8,000.00	0.00	0.00
IMPUESTOS Y DERECHOS	48,000.00	-40,000.00	8,000.00	8,000.00	8,000.00	0.00	0.00
IMPUESTOS Y DERECHOS DE IMPORTACION.	0.00	0.00	0.00	0.00	0.00	0.00	0.00
SENTENCIAS Y RESOLUCIONES POR AUTORIDAD COMPETENTE	7,982,631.00	-7,056,493.20	326,137.80	326,137.80	326,137.80	0.00	0.00
SENTENCIAS Y RESOLUCIONES POR AUTORIDAD COMPETENTE	4,866,731.00	-4,460,593.20	326,137.80	326,137.80	326,137.80	0.00	0.00
GASTO CORRIENTE	4,866,731.00	-4,460,593.20	326,137.80	326,137.80	326,137.80	0.00	0.00
SENTENCIAS Y RESOLUCIONES POR AUTORIDAD COMPETENTE	2,450,000.00	-2,450,000.00	0.00	0.00	0.00	0.00	0.00
FORTAMUN-DF	545,900.00	-545,900.00	0.00	0.00	0.00	0.00	0.00
SENTENCIAS Y RESOLUCIONES POR AUTORIDAD COMPETENTE	545,900.00	-545,900.00	0.00	0.00	0.00	0.00	0.00
INGRESOS PROPIOS	0.00	0.00	0.00	0.00	0.00	0.00	0.00
SENTENCIAS Y RESOLUCIONES POR AUTORIDAD COMPETENTE	0.00	0.00	0.00	0.00	0.00	0.00	0.00

H. AYUNTAMIENTO CONSTITUCIONAL 2024 - 2027  
MUNICIPIO DE TÉCPAN DE GALEANA  
TESORERÍA MUNICIPAL  
CONSOLIDADO

H. AYUNTAMIENTO CONSTITUCIONAL 2024 - 2027  
MUNICIPIO DE TÉCPAN DE GALEANA  
TESORERÍA MUNICIPAL  
CONSOLIDADO

H. AYUNTAMIENTO CONSTITUCIONAL 2024 - 2027  
MUNICIPIO DE TÉCPAN DE GALEANA  
TESORERÍA MUNICIPAL  
CONSOLIDADO



H. AYUNTAMIENTO MUNICIPAL CONSTITUCIONAL DE TÉCPAN DE GALEANA, GRO.  
TESORERÍA MUNICIPAL  
CONSOLIDADO



COMPARATIVO ENTRE LOS RECURSOS PAGADOS Y EL PRESUPUESTO DE EGRESOS MODIFICADO A NIVEL DE PARTIDA ESPECIFICA  
DEL 1 DE ENERO AL 31 DE DICIEMBRE DEL 2024 A N.U.A.L

Capítulo Concepto Partida Genérica Partida Especifica	Aprobado	Ampliaciones y Reducciones	Modificado	Devengado	Pagado	Variación Absoluta	Variación %
PENAS, MULTAS, ACCESORIOS Y ACTUALIZACIONES.	0.00	93,281.00	93,281.00	93,281.00	93,281.00	0.00	0.00
GASTO CORRIENTE	0.00	93,281.00	93,281.00	93,281.00	93,281.00	0.00	0.00
RECARGOS	0.00	77,604.00	77,604.00	77,604.00	77,604.00	0.00	0.00
ACTUALIZACIONES	0.00	15,677.00	15,677.00	15,677.00	15,677.00	0.00	0.00
OTROS GASTOS POR RESPONSABILIDADES.	0.00	0.00	0.00	0.00	0.00	0.00	0.00
UTILIDADES.	0.00	0.00	0.00	0.00	0.00	0.00	0.00
IMPUESTO SOBRE NOMINAS Y OTROS QUE SE DERIVEN DE UNA RELACION LABORAL.	2,159,866.65	-578,374.48	1,580,292.17	1,580,292.17	1,580,292.17	0.00	0.00
GASTO CORRIENTE	1,268,897.96	-119,913.40	1,178,084.56	1,178,084.56	1,178,084.56	0.00	0.00
IMPUESTOS SOBRE NOMINA Y OTROS QUE SE DERIVEN DE UNA RELACION LABORAL.	1,268,897.96	-119,913.40	1,178,084.56	1,178,084.56	1,178,084.56	0.00	0.00
FORTAMUNDIF	860,489.95	-449,282.34	411,207.61	411,207.61	411,207.61	0.00	0.00
IMPUESTOS SOBRE NOMINA Y OTROS QUE SE DERIVEN DE UNA RELACION LABORAL.	860,489.95	-449,282.34	411,207.61	411,207.61	411,207.61	0.00	0.00
INGRESOS PROPIOS	10,178.74	-10,178.74	0.00	0.00	0.00	0.00	0.00
IMPUESTO SOBRE NOMINAS Y OTROS QUE SE DERIVEN DE UNA RELACION LABORAL.	10,178.74	-10,178.74	0.00	0.00	0.00	0.00	0.00
OTROS SERVICIOS GENERALES.	1,690,000.00	-116,985.36	1,573,014.64	1,573,014.64	1,573,014.64	0.00	0.00
GASTO CORRIENTE	850,000.00	7,329.67	857,329.67	857,329.67	857,329.67	0.00	0.00
OTROS SERVICIOS GENERALES	850,000.00	7,329.67	857,329.67	857,329.67	857,329.67	0.00	0.00
INGRESOS FISCALES	240,000.00	-124,315.03	115,684.97	115,684.97	115,684.97	0.00	0.00
OTROS SERVICIOS GENERALES	240,000.00	-124,315.03	115,684.97	115,684.97	115,684.97	0.00	0.00
TRANSFERENCIAS INTERNAS Y ASIGNACIONES, SUBSIDIOS Y OTRAS AYUDAS.	3,349,216.13	700,278.76	4,049,494.89	4,049,494.89	4,049,494.89	0.00	0.00
TRANSFERENCIAS INTERNAS OTORGADAS A ENTIDADES PARAESTATALES NO EMPRESARIALES Y NO FINANCIERAS.	0.00	0.00	0.00	0.00	0.00	0.00	0.00
ASIGNACIONES PRESUPUESTARIAS AL PODER EJECUTIVO.	0.00	0.00	0.00	0.00	0.00	0.00	0.00
ASIGNACIONES PRESUPUESTARIAS AL PODER LEGISLATIVO.	0.00	0.00	0.00	0.00	0.00	0.00	0.00
ASIGNACIONES PRESUPUESTARIAS AL PODER JUDICIAL.	0.00	0.00	0.00	0.00	0.00	0.00	0.00
ASIGNACIONES PRESUPUESTARIAS A ORGANISMOS AUTONOMOS.	0.00	0.00	0.00	0.00	0.00	0.00	0.00
TRANSFERENCIAS INTERNAS OTORGADAS A ENTIDADES PARAESTATALES NO EMPRESARIALES Y NO FINANCIERAS.	0.00	0.00	0.00	0.00	0.00	0.00	0.00
TRANSFERENCIAS INTERNAS OTORGADAS A ENTIDADES PARAESTATALES EMPRESARIALES Y NO FINANCIERAS.	0.00	0.00	0.00	0.00	0.00	0.00	0.00
TRANSFERENCIAS INTERNAS OTORGADAS A FIDEICOMISOS PARAESTATALES PUBLICAS FINANCIERAS.	0.00	0.00	0.00	0.00	0.00	0.00	0.00
TRANSFERENCIAS INTERNAS OTORGADAS A FIDEICOMISOS PARAESTATALES PUBLICAS FINANCIERAS.	0.00	0.00	0.00	0.00	0.00	0.00	0.00
TRANSFERENCIAS AL RESTO DEL SECTOR PUBLICO.	0.00	480,000.00	480,000.00	480,000.00	480,000.00	0.00	0.00
TRANSFERENCIAS OTORGADAS A ENTIDADES PARAESTATALES NO EMPRESARIALES Y NO FINANCIERAS.	0.00	0.00	0.00	0.00	0.00	0.00	0.00
TRANSFERENCIAS OTORGADAS PARA ENTIDADES PARAESTATALES EMPRESARIALES Y NO FINANCIERAS.	0.00	0.00	0.00	0.00	0.00	0.00	0.00
TRANSFERENCIAS OTORGADAS PARA INSTITUCIONES PARAESTATALES PUBLICAS FINANCIERAS.	0.00	0.00	0.00	0.00	0.00	0.00	0.00
TRANSFERENCIAS OTORGADAS A ENTIDADES FEDERATIVAS Y MUNICIPIOS.	0.00	480,000.00	480,000.00	480,000.00	480,000.00	0.00	0.00
FORTAMUNDIF	0.00	480,000.00	480,000.00	480,000.00	480,000.00	0.00	0.00
TRANSFERENCIAS OTORGADAS A ENTIDADES FEDERATIVAS Y MUNICIPIOS	0.00	480,000.00	480,000.00	480,000.00	480,000.00	0.00	0.00
TRANSFERENCIAS A FIDEICOMISOS DE ENTIDADES FEDERATIVAS Y MUNICIPIOS	2,107,700.00	-307,700.00	1,800,000.00	1,800,000.00	1,800,000.00	0.00	0.00
SUBSIDIOS Y SUBVENCIONES.	0.00	0.00	0.00	0.00	0.00	0.00	0.00
SUBSIDIOS A LA PRODUCCION.	0.00	0.00	0.00	0.00	0.00	0.00	0.00
SUBSIDIOS A LA DISTRIBUCION.	0.00	0.00	0.00	0.00	0.00	0.00	0.00
SUBSIDIOS A LA INVERSION.	0.00	0.00	0.00	0.00	0.00	0.00	0.00
SUBSIDIOS A LA PRESTACION DE SERVICIOS PUBLICOS.	0.00	0.00	0.00	0.00	0.00	0.00	0.00
SUBSIDIOS PARA CUBRIR DIFERENCIALES DE TASAS DE INTERES.	0.00	0.00	0.00	0.00	0.00	0.00	0.00
SUBSIDIOS A LA VIVIENDA.	0.00	0.00	0.00	0.00	0.00	0.00	0.00
SUBVENCIONES AL CONSUMO.	0.00	0.00	0.00	0.00	0.00	0.00	0.00



H. AYUNTAMIENTO CONSTITUCIONAL 2024 - 2027  
MUNICIPIO DE TECPAN DE GALEANA  
GOBIERNO INTERNO DE CONTROL

H. AYUNTAMIENTO CONSTITUCIONAL 2024 - 2027  
MUNICIPIO DE TECPAN DE GALEANA  
GOBIERNO PRESIDENCIAL



H. AYUNTAMIENTO CONSTITUCIONAL 2024 - 2027  
MUNICIPIO DE TECPAN DE GALEANA  
GOBIERNO



H. AYUNTAMIENTO CONSTITUCIONAL 2024 - 2027  
SECRETARIA DE ADMINISTRACION Y FINANZAS  
MUNICIPIO DE TECPAN DE GALEANA  
SINDICATURA MUNICIPAL



H. AYUNTAMIENTO MUNICIPAL CONSTITUCIONAL DE TÉCPAN DE GALEANA, GRO.  
TESORERÍA MUNICIPAL  
CONSOLIDADO



COMPARATIVO ENTRE LOS RECURSOS PAGADOS Y EL PRESUPUESTO DE EGRESOS MODIFICADO A NIVEL DE PARTIDA ESPECIFICA  
DEL 1 DE ENERO AL 31 DE DICIEMBRE DEL 2024 A N.U.A.L

Concepto Partida Genérica Partida Especifica	Aprobado	Ampliaciones y Reducciones	Modificado	Devengado	Pagado	Variación Absoluta	Variación %
SUBSIDIOS A ENTIDADES FEDERATIVAS Y MUNICIPIOS.	2,197,700.00	-307,700.00	1,890,000.00	1,890,000.00	1,890,000.00	0.00	0.00
GASTO CORRIENTE	1,500,000.00	-331,664.14	1,168,335.86	1,168,335.86	1,168,335.86	0.00	0.00
SUBSIDIOS A ENTIDADES FEDERATIVAS Y MUNICIPIOS	1,500,000.00	-331,664.14	1,168,335.86	1,168,335.86	1,168,335.86	0.00	0.00
INGRESOS PROPIOS	607,700.00	23,964.14	631,664.14	631,664.14	631,664.14	0.00	0.00
SUBSIDIOS A ENTIDADES FEDERATIVAS Y MUNICIPIOS	607,700.00	23,964.14	631,664.14	631,664.14	631,664.14	0.00	0.00
OTROS SUBSIDIOS.	0.00	0.00	0.00	0.00	0.00	0.00	0.00
AYUDAS SOCIALES.	1,241,516.13	527,978.76	1,769,494.89	1,769,494.89	1,769,494.89	0.00	0.00
AYUDAS SOCIALES A PERSONAS.	1,241,516.13	527,978.76	1,769,494.89	1,769,494.89	1,769,494.89	0.00	0.00
GASTO CORRIENTE	55,000.00	30,000.00	85,000.00	85,000.00	85,000.00	0.00	0.00
AYUDA PARA FUNERALES	55,000.00	30,000.00	85,000.00	85,000.00	85,000.00	0.00	0.00
AYUDA DIVERSA EN ESPECIE	215,000.00	74,634.20	289,634.20	289,634.20	289,634.20	0.00	0.00
OTRAS AYUDAS SOCIALES A PERSONAS	45,655.13	0.00	45,655.13	45,655.13	45,655.13	0.00	0.00
FORTAMUN-OF	0.00	109,059.98	109,059.98	109,059.98	109,059.98	0.00	0.00
GASTOS FUNERARIOS	0.00	94,425.00	94,425.00	94,425.00	94,425.00	0.00	0.00
MEDICAMENTOS	0.00	14,634.98	14,634.98	14,634.98	14,634.98	0.00	0.00
INGRESOS PROPIOS	835,861.00	324,884.58	1,160,745.58	1,160,745.58	1,160,745.58	0.00	0.00
AYUDAS SOCIALES	835,861.00	324,884.58	1,160,745.58	1,160,745.58	1,160,745.58	0.00	0.00
BECAS Y OTRAS AYUDAS PARA PROGRAMAS DE CAPACITACION.	0.00	0.00	0.00	0.00	0.00	0.00	0.00
AYUDAS SOCIALES A INSTITUCIONES DE ENSEANZA.	10,000.00	-10,000.00	0.00	0.00	0.00	0.00	0.00
GASTO CORRIENTE	10,000.00	-10,000.00	0.00	0.00	0.00	0.00	0.00
AYUDAS SOCIALES A INSTITUCIONES DE ENSEANZA	10,000.00	-10,000.00	0.00	0.00	0.00	0.00	0.00
AYUDAS SOCIALES A ACTIVIDADES CIENTIFICAS O ACADÉMICAS.	0.00	0.00	0.00	0.00	0.00	0.00	0.00
AYUDAS SOCIALES A INSTITUCIONES SIN FINES DE LUCRO.	0.00	0.00	0.00	0.00	0.00	0.00	0.00
AYUDAS SOCIALES A COOPERATIVAS.	0.00	0.00	0.00	0.00	0.00	0.00	0.00
AYUDAS SOCIALES A ENTIDADES DE INTERES PUBLICO.	0.00	0.00	0.00	0.00	0.00	0.00	0.00
AYUDAS POR DESASTRES NATURALES Y OTROS SINIESTROS.	0.00	0.00	0.00	0.00	0.00	0.00	0.00
PENSIONES Y JUBILACIONES.	0.00	0.00	0.00	0.00	0.00	0.00	0.00
JUBILACIONES.	0.00	0.00	0.00	0.00	0.00	0.00	0.00
OTRAS PENSIONES Y JUBILACIONES.	0.00	0.00	0.00	0.00	0.00	0.00	0.00
TRANSFERENCIAS A FIDEICOMISOS, MANDATOS Y OTROS ANALOGOS.	0.00	0.00	0.00	0.00	0.00	0.00	0.00
TRANSFERENCIAS A FIDEICOMISOS DEL PODER EJECUTIVO.	0.00	0.00	0.00	0.00	0.00	0.00	0.00
TRANSFERENCIAS A FIDEICOMISOS DEL PODER LEGISLATIVO.	0.00	0.00	0.00	0.00	0.00	0.00	0.00
TRANSFERENCIAS A FIDEICOMISOS DEL PODER JUDICIAL.	0.00	0.00	0.00	0.00	0.00	0.00	0.00
TRANSFERENCIAS A FIDEICOMISOS PUBLICOS DE ENTIDADES PARAESTATALES NO EMPRESARIALES Y NO FINANCIERAS.	0.00	0.00	0.00	0.00	0.00	0.00	0.00
TRANSFERENCIAS A FIDEICOMISOS PUBLICOS DE ENTIDADES PARAESTATALES EMPRESARIALES Y NO FINANCIERAS.	0.00	0.00	0.00	0.00	0.00	0.00	0.00
OTRAS TRANSFERENCIAS A FIDEICOMISOS.	0.00	0.00	0.00	0.00	0.00	0.00	0.00
TRANSFERENCIAS POR OBLIGACION DE LEY.	0.00	0.00	0.00	0.00	0.00	0.00	0.00
DONATIVOS.	0.00	0.00	0.00	0.00	0.00	0.00	0.00
DONATIVOS A INSTITUCIONES SIN FINES DE LUCRO.	0.00	0.00	0.00	0.00	0.00	0.00	0.00
DONATIVOS A ENTIDADES FEDERATIVAS.	0.00	0.00	0.00	0.00	0.00	0.00	0.00
DONATIVOS A FIDEICOMISOS PRIVADOS.	0.00	0.00	0.00	0.00	0.00	0.00	0.00
DONATIVOS A FIDEICOMISOS ESTATALES.	0.00	0.00	0.00	0.00	0.00	0.00	0.00



H. AYUNTAMIENTO  
CONSTITUCIONAL  
2024 - 2027  
MUNICIPIO DE  
TECPAN DE GALEANA  
GUERRERO  
PRESIDENCIA




H. AYUNTAMIENTO  
CONSTITUCIONAL  
2024 - 2027  
MUNICIPIO DE  
TECPAN DE GALEANA  
GUERRERO  
SINDICATURA  
MUNICIPAL



H. AYUNTAMIENTO  
CONSTITUCIONAL  
2024 - 2027  
MUNICIPIO DE  
TECPAN DE GALEANA  
GUERRERO  
SECRETARÍA DE  
ADMINISTRACIÓN  
FINANZAS



H. AYUNTAMIENTO MUNICIPAL CONSTITUCIONAL DE TÉCPAN DE GALEANA, GRO.  
TESORERÍA MUNICIPAL  
CONSOLIDADO



COMPARATIVO ENTRE LOS RECURSOS PAGADOS Y EL PRESUPUESTO DE EGRESOS MODIFICADO A NIVEL DE PARTIDA ESPECIFICA  
DEL 1 DE ENERO AL 31 DE DICIEMBRE DEL 2024 A N.U.L

Capítulo Concepto Partida General Partida Especifica	Aprobado	Ampliaciones y Reducciones	Modificado	Devengado	Pagado	Variación Absoluta	Variación %
DONATIVOS INTERNACIONALES.	0.00	0.00	0.00	0.00	0.00	0.00	0.00
TRANSFERENCIAS AL EXTERIOR.	0.00	0.00	0.00	0.00	0.00	0.00	0.00
TRANSFERENCIAS PARA GOBIERNOS EXTRANJEROS.	0.00	0.00	0.00	0.00	0.00	0.00	0.00
TRANSFERENCIAS PARA ORGANISMOS INTERNACIONALES.	0.00	0.00	0.00	0.00	0.00	0.00	0.00
TRANSFERENCIAS PARA EL SECTOR PRIVADO EXTERNO.	0.00	0.00	0.00	0.00	0.00	0.00	0.00
BIENES MUEBLES, INMUEBLES E INTANGIBLES.	3,412,245.00	0.00	0.00	0.00	0.00	0.00	0.00
MOBILIARIO Y EQUIPO DE ADMINISTRACION.	235,000.00	6,198,985.96	8,611,230.96	9,611,230.96	9,611,230.96	9,376,230.96	0.00
MUEBLES DE OFICINA Y ESTANTERIA.	15,000.00	-15,000.00	0.00	0.00	0.00	0.00	0.00
GASTO CORRIENTE	15,000.00	-15,000.00	0.00	0.00	0.00	0.00	0.00
MUEBLES DE OFICINA Y ESTANTERIA	15,000.00	-15,000.00	0.00	0.00	0.00	0.00	0.00
MUEBLES, EXCEPTO DE OFICINA Y ESTANTERIA.	0.00	0.00	0.00	0.00	0.00	0.00	0.00
BIENES ARTISTICOS, CULTURALES Y CIENTIFICOS.	0.00	0.00	0.00	0.00	0.00	0.00	0.00
OBJETOS DE VALOR.	0.00	0.00	0.00	0.00	0.00	0.00	0.00
EQUIPO DE COMPUTO Y DE TECNOLOGIAS DE LA INFORMACION.	180,000.00	373,270.96	553,270.96	553,270.96	553,270.96	373,270.96	0.00
EQUIPO DE COMPUTO Y DE TECNOLOGIAS DE LA INFORMACION VARIOS	180,000.00	157,822.98	337,822.98	337,822.98	337,822.98	157,822.98	0.00
FORTAMUN-OF	0.00	157,822.98	157,822.98	157,822.98	157,822.98	157,822.98	0.00
FAEISM	0.00	69,197.99	69,197.99	69,197.99	69,197.99	69,197.99	0.00
MULTIFUNCIONAL XEROX COLOR VERSALINK C625 DUPLEX	0.00	69,197.99	69,197.99	69,197.99	69,197.99	69,197.99	0.00
OTROS MOBILIARIOS Y EQUIPOS DE ADMINISTRACION.	0.00	146,248.99	146,248.99	146,248.99	146,248.99	146,248.99	0.00
INGRESOS PROPIOS	40,000.00	146,248.99	146,248.99	146,248.99	146,248.99	146,248.99	0.00
OTROS MOBILIARIOS Y EQUIPO DE ADMINISTRACION	40,000.00	-40,000.00	0.00	0.00	0.00	0.00	0.00
OTROS MOBILIARIOS Y EQUIPO EDUCACIONAL Y RECREATIVO.	40,000.00	-40,000.00	0.00	0.00	0.00	0.00	0.00
EQUIPOS Y APARATOS AUDIOVISUALES.	0.00	0.00	0.00	0.00	0.00	0.00	0.00
APARATOS DEPORTIVOS.	0.00	0.00	0.00	0.00	0.00	0.00	0.00
CAMARAS FOTOGRAFICAS Y DE VIDEO.	0.00	0.00	0.00	0.00	0.00	0.00	0.00
OTRO MOBILIARIO Y EQUIPO EDUCACIONAL Y RECREATIVO.	0.00	0.00	0.00	0.00	0.00	0.00	0.00
EQUIPO E INSTRUMENTAL MEDICO Y DE LABORATORIO.	0.00	0.00	0.00	0.00	0.00	0.00	0.00
EQUIPO MEDICO Y DE LABORATORIO.	0.00	0.00	0.00	0.00	0.00	0.00	0.00
INSTRUMENTAL MEDICO Y DE LABORATORIO.	0.00	0.00	0.00	0.00	0.00	0.00	0.00
VEHICULOS Y EQUIPO DE TRANSPORTE.	1,758,245.00	7,290,215.00	9,048,460.00	9,048,460.00	9,048,460.00	9,048,460.00	0.00
VEHICULOS Y EQUIPO TERRESTRE	1,758,245.00	7,290,215.00	9,048,460.00	9,048,460.00	9,048,460.00	9,048,460.00	0.00
GASTO CORRIENTE	0.00	1,673,500.00	1,673,500.00	1,673,500.00	1,673,500.00	1,673,500.00	0.00
VEHICULOS Y EQUIPO TERRESTRE.	0.00	1,673,500.00	1,673,500.00	1,673,500.00	1,673,500.00	1,673,500.00	0.00
FORTAMUN-OF	618,000.00	6,796,960.00	7,374,960.00	7,374,960.00	7,374,960.00	7,374,960.00	0.00
VEHICULOS Y EQUIPO TERRESTRE	618,000.00	6,796,960.00	7,374,960.00	7,374,960.00	7,374,960.00	7,374,960.00	0.00
INGRESOS PROPIOS	1,140,245.00	-1,140,245.00	0.00	0.00	0.00	0.00	0.00
VEHICULOS Y EQUIPO TERRESTRE	1,140,245.00	-1,140,245.00	0.00	0.00	0.00	0.00	0.00
CARRROCERIAS Y REMOLQUES.	0.00	0.00	0.00	0.00	0.00	0.00	0.00
EQUIPO AEROSPAZIAL.	0.00	0.00	0.00	0.00	0.00	0.00	0.00
EQUIPO FERROVIARIO.	0.00	0.00	0.00	0.00	0.00	0.00	0.00
EMBARCACIONES.	0.00	0.00	0.00	0.00	0.00	0.00	0.00
OTROS EQUIPOS DE TRANSPORTE.	0.00	0.00	0.00	0.00	0.00	0.00	0.00
EQUIPO DE DEFENSA Y SEGURIDAD.	634,000.00	-634,000.00	0.00	0.00	0.00	0.00	0.00



H. AYUNTAMIENTO  
CONSTITUCIONAL  
2024 - 2027  
MUNICIPIO DE  
TECPAN DE GALEANA  
GUERRERO  
PRESIDENCIA

H. AYUNTAMIENTO  
CONSTITUCIONAL  
2024 - 2027  
MUNICIPIO DE  
TECPAN DE GALEANA  
GUERRERO  
ORGANO DE  
INTERNO DE  
CONTROL



H. AYUNTAMIENTO  
CONSTITUCIONAL  
2024 - 2027  
MUNICIPIO DE  
TECPAN DE GALEANA  
GUERRERO  
SECRETARIA DE  
ADMINISTRACION  
Y FINANZAS

H. AYUNTAMIENTO  
CONSTITUCIONAL  
2024 - 2027  
MUNICIPIO DE  
TECPAN DE GALEANA  
GUERRERO  
SINDICATURA  
MUNICIPAL



H. AYUNTAMIENTO MUNICIPAL CONSTITUCIONAL DE TÉCPAN DE GALEANA, GRO.  
TESORERÍA MUNICIPAL  
CONSOLIDADO



COMPARATIVO ENTRE LOS RECURSOS PAGADOS Y EL PRESUPUESTO DE EGRESOS MODIFICADO A NIVEL DE PARTIDA ESPECIFICA  
DEL 1 DE ENERO AL 31 DE DICIEMBRE DEL 2024 A NUAL

Concepto Partida Genérica Partida Especifica	Aprobado	Ampliaciones y Reducciones	Modificado	Devengado	Pagado	Variación Absoluta	Variación %
<b>Capital</b>							
<b>Equipo de Defensa y Seguridad.</b>							
FORTAMUN-DF	634,000.00	-634,000.00	0.00	0.00	0.00	0.00	0.00
EQUIPO DE DEFENSA Y SEGURIDAD	634,000.00	-634,000.00	0.00	0.00	0.00	0.00	0.00
<b>Maquinaria, Otros Equipos y Herramientas.</b>							
MAQUINARIA, OTROS EQUIPOS Y HERRAMIENTAS.	785,500.00	-775,500.00	9,500.00	9,500.00	9,500.00	0.00	0.00
MAQUINARIA Y EQUIPO AGROPECUARIO.	0.00	9,500.00	9,500.00	9,500.00	9,500.00	0.00	0.00
GASTO CORRIENTE	0.00	9,500.00	9,500.00	9,500.00	9,500.00	0.00	0.00
MAQUINARIA Y EQUIPO AGROPECUARIO.	250,000.00	-250,000.00	0.00	0.00	0.00	0.00	0.00
MAQUINARIA Y EQUIPO INDUSTRIAL.	250,000.00	-250,000.00	0.00	0.00	0.00	0.00	0.00
GASTO CORRIENTE	250,000.00	-250,000.00	0.00	0.00	0.00	0.00	0.00
MAQUINARIA Y EQUIPO INDUSTRIAL	0.00	0.00	0.00	0.00	0.00	0.00	0.00
MAQUINARIA Y EQUIPO DE CONSTRUCCION.	90,000.00	-90,000.00	0.00	0.00	0.00	0.00	0.00
SISTEMAS DE AIRE ACONDICIONADO, CALEFACCION Y DE REFRIGERACION.	90,000.00	-90,000.00	0.00	0.00	0.00	0.00	0.00
GASTO CORRIENTE	90,000.00	-90,000.00	0.00	0.00	0.00	0.00	0.00
SISTEMAS DE AIRE ACONDICIONADO, CALEFACCION Y DE REFRIGERACION INDUSTRIAL Y COMERCIAL.	0.00	0.00	0.00	0.00	0.00	0.00	0.00
GASTO CORRIENTE	445,000.00	-445,000.00	0.00	0.00	0.00	0.00	0.00
EQUIPO DE COMUNICACION Y TELECOMUNICACION.	445,000.00	-445,000.00	0.00	0.00	0.00	0.00	0.00
FORTAMUN-DF	445,000.00	-445,000.00	0.00	0.00	0.00	0.00	0.00
EQUIPO DE COMUNICACION Y TELECOMUNICACION	0.00	0.00	0.00	0.00	0.00	0.00	0.00
EQUIPOS DE GENERACION ELECTRICA, APARATOS Y ACCESORIOS ELECTRICOS.	0.00	0.00	0.00	0.00	0.00	0.00	0.00
HERRAMIENTAS Y MAQUINAS-HERRAMIENTA.	0.00	0.00	0.00	0.00	0.00	0.00	0.00
OTROS EQUIPOS.	0.00	0.00	0.00	0.00	0.00	0.00	0.00
<b>ACTIVOS BIOLÓGICOS.</b>							
BOVINOS.	0.00	0.00	0.00	0.00	0.00	0.00	0.00
PORCINOS.	0.00	0.00	0.00	0.00	0.00	0.00	0.00
AVES.	0.00	0.00	0.00	0.00	0.00	0.00	0.00
OVINOS Y CAPRINOS.	0.00	0.00	0.00	0.00	0.00	0.00	0.00
PECES Y ACUICULTURA.	0.00	0.00	0.00	0.00	0.00	0.00	0.00
EQUINOS.	0.00	0.00	0.00	0.00	0.00	0.00	0.00
ESPECIES MENORES Y DE ZOOLOGICO.	0.00	0.00	0.00	0.00	0.00	0.00	0.00
ARBOLLES Y PLANTAS.	0.00	0.00	0.00	0.00	0.00	0.00	0.00
OTROS ACTIVOS BIOLÓGICOS.	0.00	0.00	0.00	0.00	0.00	0.00	0.00
<b>BIENES INMUEBLES.</b>							
TERRENOS.	0.00	0.00	0.00	0.00	0.00	0.00	0.00
VIVIENDAS.	0.00	0.00	0.00	0.00	0.00	0.00	0.00
EDIFICIOS NO RESIDENCIALES.	0.00	0.00	0.00	0.00	0.00	0.00	0.00
OTROS BIENES INMUEBLES.	0.00	0.00	0.00	0.00	0.00	0.00	0.00
<b>ACTIVOS INTANGIBLES.</b>							
SOFTWARE.	0.00	0.00	0.00	0.00	0.00	0.00	0.00
PATENTES.	0.00	0.00	0.00	0.00	0.00	0.00	0.00
MARCAS.	0.00	0.00	0.00	0.00	0.00	0.00	0.00
DERECHOS.	0.00	0.00	0.00	0.00	0.00	0.00	0.00
CONCESIONES.	0.00	0.00	0.00	0.00	0.00	0.00	0.00
FRANQUICIAS.	0.00	0.00	0.00	0.00	0.00	0.00	0.00
LICENCIAS INFORMATICAS E INTELECTUALES.	0.00	0.00	0.00	0.00	0.00	0.00	0.00
LICENCIAS INDUSTRIALES, COMERCIALES Y OTRAS.	0.00	0.00	0.00	0.00	0.00	0.00	0.00
OTROS ACTIVOS INTANGIBLES.	0.00	0.00	0.00	0.00	0.00	0.00	0.00



H. AYUNTAMIENTO  
CONSTITUCIONAL  
2024 - 2027  
MUNICIPIO DE  
TECPAN DE GALEANA  
GOBIERNO  
MAYOR

ORGANO  
DE CONTROL  
INTERNO

H. AYUNTAMIENTO  
CONSTITUCIONAL  
2024 - 2027  
MUNICIPIO DE  
TECPAN DE GALEANA  
GOBIERNO  
MAYOR

PRESIDENC



H. AYUNTAMIENTO  
CONSTITUCIONAL  
2024 - 2027  
MUNICIPIO DE  
TECPAN DE GALEANA  
GOBIERNO  
MAYOR

H. AYUNTAMIENTO  
CONSTITUCIONAL  
2024 - 2027  
MUNICIPIO DE  
TECPAN DE GALEANA  
GOBIERNO  
MAYOR



H. AYUNTAMIENTO MUNICIPAL CONSTITUCIONAL DE TÉCPAN DE GALEANA, GRO.  
 TESORERÍA MUNICIPAL  
 CONSOLIDADO  
 COMPARATIVO ENTRE LOS RECURSOS PAGADOS Y EL PRESUPUESTO DE EGRESOS MODIFICADO A NIVEL DE PARTIDA ESPECÍFICA  
 DEL 1 DE ENERO AL 31 DE DICIEMBRE DEL 2024 A N U A L

Concepto Partida Genérica Partida Específica	Aprobado	Ampliaciones y Reducciones	Modificado	Devengado	Pagado	Variación Absoluta	Variación %
<b>INVERSIÓN PÚBLICA.</b>							
OBRA PÚBLICA EN BIENES DE DOMINIO PÚBLICO.	104,757,982.00	3,401,222.38	108,159,204.38	108,159,204.38	108,159,204.38	0.00	0.00
EDIFICACION HABITACIONAL.	104,757,982.00	3,113,352.00	108,071,334.00	108,071,334.00	108,071,334.00	0.00	0.00
EDIFICACION NO HABITACIONAL.	0.00	0.00	0.00	0.00	0.00	0.00	0.00
OBRAS PÚBLICAS	9,834,451.99	-3,916,443.29	6,916,008.70	6,916,008.70	6,916,008.70	0.00	0.00
INFRAESTRUCTURA BÁSICA EDUCATIVA	9,834,451.99	-3,298,443.29	6,536,008.70	6,536,008.70	6,536,008.70	0.00	0.00
REHABILITACIÓN DE SANITARIOS EN JARDÍN DE NIÑOS JOSEFINA RAMOS DEL RÍO	9,834,451.99	-3,298,443.29	6,536,008.70	6,536,008.70	6,536,008.70	0.00	0.00
CONSTRUCCIÓN DE TECHADO EN ESCUELA SECUNDARIA HERMENEGILDO GALEANA COMUNIDAD DE PAPANOA	389,285.10	0.00	389,285.10	389,285.10	389,285.10	0.00	0.00
CONSTRUCCIÓN DE TECHADO EN ESCUELA PRIMARIA EL PORVENIR	1,680,000.00	0.00	1,680,000.00	1,680,000.00	1,680,000.00	0.00	0.00
CONSTRUCCIÓN DE TECHADO EN ESCUELA PRIMARIA BENTON JUAREZ EN LA COMUNIDAD DE COATÁN	867,922.00	0.00	867,922.00	867,922.00	867,922.00	0.00	0.00
REHABILITACIÓN DE SANITARIOS EN ESCUELA PRIMARIA EL PORVENIR	1,280,358.31	0.00	1,280,358.31	1,280,358.31	1,280,358.31	0.00	0.00
CONSTRUCCIÓN DE TECHADO EN ESC. PRIM. COATÁN COMUNIDAD DE COATÁN	650,000.00	0.00	650,000.00	650,000.00	650,000.00	0.00	0.00
CONSTRUCCIÓN DE TECHADO EN ESC. PRIM. GREGORIO TORRES QUINTERO COMUNIDAD DE EL EDEN	1,648,443.29	-1,648,443.29	0.00	0.00	0.00	0.00	0.00
CONSTRUCCIÓN DE TECHADO EN ESC. PRIM. VILLA ROTARIA EN LA COMUNIDAD DE VILLA ROTARIA	1,648,443.29	0.00	1,648,443.29	1,648,443.29	1,648,443.29	0.00	0.00
CONSTRUCCIÓN DE TECHADO EN ESC. PRIM. VILLA ROTARIA EN LA COMUNIDAD DE VILLA ROTARIA	1,650,000.00	-1,650,000.00	0.00	0.00	0.00	0.00	0.00
<b>FORTAMUN-OF</b>							
INFRAESTRUCTURA PARA OFICINAS Y EDIFICIOS PÚBLICOS	360,000.00	360,000.00	360,000.00	360,000.00	360,000.00	0.00	0.00
CONSTRUCCIÓN DE ESTACIÓN Y ÁREAS DE USOS MÚLTIPLES DE PROTECCIÓN CIVIL. TECPAN DE GALEANA, GUERRERO.	360,000.00	360,000.00	360,000.00	360,000.00	360,000.00	0.00	0.00
CONSTRUCCIÓN DE OBRAS PARA EL ABASTECIMIENTO DE AGUA, PETROLEO, GAS, ELECTRICIDAD Y TELECOMUNICACIONES.	27,571,245.22	-174,984.36	27,571,245.22	27,571,245.22	27,571,245.22	0.00	0.00
OBRAS PÚBLICAS	26,190,682.22	-1,555,547.38	24,164,852.82	24,164,852.82	24,164,852.82	0.00	0.00
AGUA POTABLE	205,600.02	0.00	205,600.02	205,600.02	205,600.02	0.00	0.00
AMPLIACIÓN DE RED DE AGUA POTABLE EN CALLE TULIPANES COMUNIDAD DE EL SUCHIL	205,600.02	0.00	205,600.02	205,600.02	205,600.02	0.00	0.00
REHABILITACIÓN DE GALERÍAS FILTRANTES DEL CARGAMO 2 EN TECPAN DE GALEANA	1,296,000.00	0.00	1,296,000.00	1,296,000.00	1,296,000.00	0.00	0.00
REHABILITACIÓN DE LÍNEA DEL SISTEMA DE AGUA POR GRAVEDAD TRAMO RÍO CHUDUTO-TECPAN	900,000.00	0.00	900,000.00	900,000.00	900,000.00	0.00	0.00
CONSTRUCCIÓN DE GALERÍAS FILTRANTES EN LA COMUNIDAD DE RÍO CHIQUITO	1,200,000.00	0.00	1,200,000.00	1,200,000.00	1,200,000.00	0.00	0.00
REHABILITACIÓN DEL SISTEMA DE AGUA POTABLE EN LA COMUNIDAD DE LOS LAURELES	563,252.00	0.00	563,252.00	563,252.00	563,252.00	0.00	0.00
CONSTRUCCIÓN DE TANQUE DE ALMACENAMIENTO COMUNIDAD DE SAN FRANCISCO	1,600,000.00	-1,600,000.00	0.00	0.00	0.00	0.00	0.00
AMPLIACIÓN DE RED DE AGUA ENTUBADA COMUNIDAD DE VISTA HERMOSA	1,500,000.00	-1,500,000.00	0.00	0.00	0.00	0.00	0.00
AMPLIACIÓN DE RED DE AGUA ENTUBADA COMUNIDAD DE PUERTO VICENTE GUERRERO	814,652.58	-814,652.58	0.00	0.00	0.00	0.00	0.00
<b>ELECTRIFICACIÓN RURAL</b>	19,666,724.98	2,359,165.22	22,025,890.20	22,025,890.20	22,025,890.20	0.00	0.00
ELECTRIFICACIÓN EN LA COMUNIDAD DE PUERTO VICENTE GUERRERO	1,500,000.00	-600,000.00	900,000.00	900,000.00	900,000.00	0.00	0.00
REHABILITACIÓN DE ALUMBRADO PÚBLICO TECPAN SECCIÓN 1 (COL. H. GALEANA, MANUEL ABARCA, LINDA VERA, BERNARDO ZAPATA, REFORMA)	1,664,276.36	0.00	1,664,276.36	1,664,276.36	1,664,276.36	0.00	0.00
REHABILITACIÓN DE ALUMBRADO PÚBLICO TECPAN SECCIÓN 2 (EL FORTÍN, TEPETATE, REVOLUCIÓN FRANCISCO I. MORENO)	1,768,293.25	-48,293.25	1,720,000.00	1,720,000.00	1,720,000.00	0.00	0.00
REHABILITACIÓN DE ALUMBRADO PÚBLICO TECPAN SECCIÓN 3 (COL. EL PRI, JESUS MARIA, OSWALDO CEBALLOS, REVOLUCIÓN FRANCISCO I. MORENO)	1,718,293.25	-50,000.00	1,718,293.25	1,718,293.25	1,718,293.25	0.00	0.00
REHABILITACIÓN DE ALUMBRADO PÚBLICO TECPAN SECCIÓN 4 (LOS LLANTOS, LOMA BONITA, BIENESTAR, REVOLUCIÓN FRANCISCO I. MORENO)	1,718,293.25	-50,000.00	1,718,293.25	1,718,293.25	1,718,293.25	0.00	0.00
REHABILITACIÓN DE ALUMBRADO PÚBLICO RANCHO ALEGRE - TRAPICHE - COBANO - CONSULTA	1,560,259.16	0.00	1,560,259.16	1,560,259.16	1,560,259.16	0.00	0.00
REHABILITACIÓN DE ALUMBRADO PÚBLICO COMUNIDAD DE PAPANOA	1,718,293.25	-50,000.00	1,718,293.25	1,718,293.25	1,718,293.25	0.00	0.00
REHABILITACIÓN DE ALUMBRADO PÚBLICO EN SANTA ROSA DE LIMA-LAURELES-PUERTO VICENTE-PUERTO VICENTE	483,790.06	959,960.03	1,443,750.09	1,443,750.09	1,443,750.09	0.00	0.00
REHABILITACIÓN DE ALUMBRADO PÚBLICO LOS TARROS - POSA DE BACHE - GUAYABILLO - LLANOS DE LOS LLANTOS - SANTA MARIA DE ARCO	1,248,207.41	0.00	1,248,207.41	1,248,207.41	1,248,207.41	0.00	0.00
REHABILITACIÓN DE ALUMBRADO PÚBLICO RUTA SAN LUIS SAN PEDRO - ZARAGOZA (LIMÓN DE PUERTO VICENTE)	1,718,293.25	-50,000.00	1,718,293.25	1,718,293.25	1,718,293.25	0.00	0.00
REHABILITACIÓN DE ALUMBRADO PÚBLICO RUTA SAN LUIS DE LA LOMA - EL AGUACATE	1,560,259.16	-1,560,259.16	0.00	0.00	0.00	0.00	0.00
REHABILITACIÓN DE ALUMBRADO PÚBLICO RUTA RODECIA - PALO DULCE	628,120.88	628,120.88	1,460,259.16	1,460,259.16	1,460,259.16	0.00	0.00
REHABILITACIÓN DE ALUMBRADO PÚBLICO RUTA NUXXO - VUELTA DEL BARCO	1,560,259.16	-48,707.74	1,510,551.42	1,510,551.42	1,510,551.42	0.00	0.00
REHABILITACIÓN DE ALUMBRADO PÚBLICO RUTA LOS LLANITOS - SANTA MARIA	416,069.14	0.00	416,069.14	416,069.14	416,069.14	0.00	0.00
REHABILITACIÓN DE ALUMBRADO PÚBLICO ARROYO FRÍO - EL MORENO - CORDÓN GRANDE	609,974.40	609,974.40	609,974.40	609,974.40	609,974.40	0.00	0.00
REHABILITACIÓN DE ALUMBRADO PÚBLICO REFORMA AGRAPA - EL CARRIZAL	579,525.45	579,525.45	579,525.45	579,525.45	579,525.45	0.00	0.00



H. AYUNTAMIENTO  
 CONSTITUCIONAL  
 2024 - 2027  
 MUNICIPIO DE GALEANA  
 GUERRERO


H. AYUNTAMIENTO  
 CONSTITUCIONAL  
 2024 - 2027  
 MUNICIPIO DE GALEANA  
 GUERRERO

ORGANO DE CONTROL



ESTADOS UNIDOS MEXICANOS


SECRETARÍA DE ECONOMÍA  
 SECRETARÍA DE ADMINISTRACIÓN Y FINANZAS



H. AYUNTAMIENTO  
 CONSTITUCIONAL  
 2024 - 2027  
 MUNICIPIO DE GALEANA  
 GUERRERO





H. AYUNTAMIENTO MUNICIPAL CONSTITUCIONAL DE TÉCPAN DE GALEANA, GRO.  
TESORERÍA MUNICIPAL  
CONSOLIDADO





COMPARATIVO ENTRE LOS RECURSOS PAGADOS Y EL PRESUPUESTO DE EGRESOS MODIFICADO A NIVEL DE PARTIDA ESPECIFICA  
DEL 1 DE ENERO AL 31 DE DICIEMBRE DEL 2024 A N A L

Capítulo Concepto Partida Genérica Partida Especifica	Aprobado	Ampliaciones y Reducciones	Modificado	Devengado	Pagado	Variación Absoluta	Variación %
REHABILITACIÓN DE ALUMBRADO PÚBLICO VILLA ROTARIA - TENEXPA	0.00	579,525.45	579,525.45	579,525.45	579,525.45	0.00	0.00
REHABILITACIÓN DE ALUMBRADO PÚBLICO RUTA SAN LUIS LA LOMA - EL PORVENIR	0.00	1,460,259.16	1,460,259.16	1,460,259.16	1,460,259.16	0.00	0.00
PROSANEAR	0.00	1,380,563.00	1,380,563.00	1,380,563.00	1,380,563.00	0.00	0.00
CONSTRUCCIÓN DE DRENAJE SANITARIO EN LA COL. LOMAS BONITAS EN LA LOCALIDAD DE TÉCPAN DE GALEANA MUNICIPIO DE TÉCPAN DE GALEANA GRO.	0.00	780,000.00	780,000.00	780,000.00	780,000.00	0.00	0.00
AMPLIACIÓN DE RED DE DRENAJE SANITARIO EN LA COMUNIDAD DE SANTA ROSA DE LIMA MUNICIPIO DE TÉCPAN DE GALEANA GRO	0.00	600,563.00	600,563.00	600,563.00	600,563.00	0.00	0.00
DIVISION DE TERRENOS Y CONSTRUCCION DE OBRAS DE URBANIZACION.	10,559,999.99	-3,010,000.00	7,549,999.99	7,549,999.99	7,549,999.99	0.00	0.00
OBRAS PÚBLICAS	10,559,999.99	-3,010,000.00	7,549,999.99	7,549,999.99	7,549,999.99	0.00	0.00
MEJORAMIENTO DEL ENTORNO	1,599,999.99	0.00	1,599,999.99	1,599,999.99	1,599,999.99	0.00	0.00
REHABILITACIÓN DE MERCADO PÚBLICO EN LA COMUNIDAD DE SAN LUIS DE LA LOMA	1,820,000.00	-100,000.00	1,720,000.00	1,720,000.00	1,720,000.00	0.00	0.00
CONSTRUCCIÓN DE TECHADO EN LA COMUNIDAD DE CORDÓN GRANDE	1,680,000.00	0.00	1,680,000.00	1,680,000.00	1,680,000.00	0.00	0.00
CONSTRUCCIÓN DE TECHADO EN LA COMUNIDAD DE RANCHO ALEGRE DEL LLANO	1,820,000.00	-100,000.00	1,720,000.00	1,720,000.00	1,720,000.00	0.00	0.00
CONSTRUCCIÓN DE TECHADO EN LA COMUNIDAD DE EL TULE	1,820,000.00	-100,000.00	1,720,000.00	1,720,000.00	1,720,000.00	0.00	0.00
CONSTRUCCIÓN DE TECHADO EN COMUNIDAD LOS CORALES	1,820,000.00	-1,820,000.00	0.00	0.00	0.00	0.00	0.00
CONSTRUCCIÓN DE TECHADO EN LA COMUNIDAD DE LA LOMA	1,820,000.00	-1,820,000.00	0.00	0.00	0.00	0.00	0.00
REHABILITACIÓN DE CANCHA EN LA COMUNIDAD DE EL PLATANILLO	0.00	830,000.00	830,000.00	830,000.00	830,000.00	0.00	0.00
CONSTRUCCIÓN DE VAS DE COMUNICACION.	16,264,540.52	-8,260,855.34	8,003,685.18	8,003,685.18	8,003,685.18	0.00	0.00
OBRAS PÚBLICAS	16,264,540.52	-8,260,855.34	8,003,685.18	8,003,685.18	8,003,685.18	0.00	0.00
PAVIMENTACIONES	14,246,124.47	-8,315,732.00	5,930,392.47	5,930,392.47	5,930,392.47	0.00	0.00
PAVIMENTACIONES VARIOS	0.00	0.00	0.00	0.00	0.00	0.00	0.00
PAVIMENTACIÓN DE CALLE URUGUAY COMUNIDAD DE SAN LUIS SAN PEDRO	1,300,985.71	0.00	1,300,985.71	1,300,985.71	1,300,985.71	0.00	0.00
PAVIMENTACIÓN DE ACCESO PRINCIPAL DE LA COMUNIDAD DE CORINTO	1,507,752.60	0.00	1,507,752.60	1,507,752.60	1,507,752.60	0.00	0.00
PAVIMENTACIÓN DE CALLE PRINCIPAL COMUNIDAD DEL GUAYABILLO	1,126,895.92	0.00	1,126,895.92	1,126,895.92	1,126,895.92	0.00	0.00
PAVIMENTACIÓN DE CALLE A UN COSTADO DE LA COCA COLA COL. JESUS MARIA	1,696,756.24	0.00	1,696,756.24	1,696,756.24	1,696,756.24	0.00	0.00
PAVIMENTACIÓN DE CALLE ANDADOR SIN NOMBRE COL. EL PRI	298,000.00	-1,387,210.00	-1,089,210.00	298,000.00	298,000.00	0.00	0.00
PAVIMENTACIÓN DE CALLE SIN NOMBRE EN COMUNIDAD DE PAPANZA	1,680,000.00	-1,680,000.00	0.00	0.00	0.00	0.00	0.00
PAVIMENTACIÓN DE SIN NOMBRE EN COMUNIDAD DE SAN LUIS DE LA LOMA	1,680,000.00	-1,680,000.00	0.00	0.00	0.00	0.00	0.00
PAVIMENTACIÓN DE ACCESO PRINCIPAL EN COMUNIDAD DE PUERTO EDEN	1,696,761.00	-1,696,761.00	0.00	0.00	0.00	0.00	0.00
PAVIMENTACIÓN DE ACCESO PRINCIPAL EN COMUNIDAD LA CAÑA	175,000.00	-175,000.00	0.00	0.00	0.00	0.00	0.00
PAVIMENTACIÓN DE ACCESO PRINCIPAL EN COMUNIDAD TENEXPA	175,000.00	-175,000.00	0.00	0.00	0.00	0.00	0.00
PUENTES VEHICULARES	2,018,416.95	54,876.66	2,073,292.71	2,073,292.71	2,073,292.71	0.00	0.00
CONSTRUCCIÓN DE PARAPETOS EN PUENTE VEHICULAR COMUNIDAD DE CORINTO	1,309,639.60	0.00	1,309,639.60	1,309,639.60	1,309,639.60	0.00	0.00
CONSTRUCCIÓN DE CONOS DE DERRAME EN PUENTE VEHICULAR COMUNIDAD DE CORINTO	708,476.45	54,876.66	763,353.11	763,353.11	763,353.11	0.00	0.00
OTRAS CONSTRUCCIONES DE INGENIERIA CIVIL U OBRA PESADA.	11,350,000.00	-11,350,000.00	0.00	0.00	0.00	0.00	0.00
OBRAS PÚBLICAS	11,350,000.00	-11,350,000.00	0.00	0.00	0.00	0.00	0.00
ALCANTARILLADO	11,350,000.00	-11,350,000.00	0.00	0.00	0.00	0.00	0.00
REHABILITACIÓN DE COLECTOR CENTRAL EN LA COMUNIDAD COL RAMOS	1,450,000.00	-1,450,000.00	0.00	0.00	0.00	0.00	0.00
CONSTRUCCIÓN DE COLECTOR CENTRAL EN LA COMUNIDAD DEL SUCHIL	1,900,000.00	-1,900,000.00	0.00	0.00	0.00	0.00	0.00
CONSTRUCCIÓN DE COLECTOR CENTRAL EN LA COMUNIDAD COL VISTA HERMOSA	1,900,000.00	-1,900,000.00	0.00	0.00	0.00	0.00	0.00
AMPLIACIÓN DE RED DE DRENAJE COMUNIDAD DE SANTA ROSA DE LIMA	1,450,000.00	-1,450,000.00	0.00	0.00	0.00	0.00	0.00
REHABILITACIÓN DE RED DE DRENAJE COMUNIDAD DE TENEXPA	1,500,000.00	-1,500,000.00	0.00	0.00	0.00	0.00	0.00
REHABILITACIÓN DE RED DE DRENAJE COL. RAMOS	1,550,000.00	-1,550,000.00	0.00	0.00	0.00	0.00	0.00
REHABILITACIÓN DE RED DE DRENAJE COMUNIDAD DEL SUCHIL	1,600,000.00	-1,600,000.00	0.00	0.00	0.00	0.00	0.00
INSTALACIONES Y EQUIPAMIENTO EN CONSTRUCCIONES.	0.00	0.00	0.00	0.00	0.00	0.00	0.00
TRABAJOS DE ACABADOS EN EDIFICACIONES Y OTROS TRABAJOS ESPECIALIZADOS.	29,027,759.92	29,027,759.92	58,030,349.91	58,030,349.91	58,030,349.91	0.00	0.00
OBRAS PÚBLICAS	29,027,759.92	29,027,759.92	58,030,349.91	58,030,349.91	58,030,349.91	0.00	0.00


  
**H. AYUNTAMIENTO CONSTITUCIONAL 2024 - 2027**  
**MUNICIPIO DE TÉCPAN DE GALEANA**  
**GOBIERNO INTERNO DE CONTROL**


  
**H. AYUNTAMIENTO CONSTITUCIONAL 2024 - 2027**  
**MUNICIPIO DE TÉCPAN DE GALEANA**  
**GOBIERNO**


  
**H. AYUNTAMIENTO CONSTITUCIONAL 2024 - 2027**  
**MUNICIPIO DE TÉCPAN DE GALEANA**  
**SECRETARÍA DE ADMINISTRACIÓN Y FINANZAS**




H. AYUNTAMIENTO MUNICIPAL CONSTITUCIONAL DE TÉCPAN DE GALEANA, GRO.  
TESORERÍA MUNICIPAL  
CONSOLIDADO



COMPARATIVO ENTRE LOS RECURSOS PAGADOS Y EL PRESUPUESTO DE EGRESOS MODIFICADO A NIVEL DE PARTIDA ESPECIFICA  
DEL 1 DE ENERO AL 31 DE DICIEMBRE DEL 2024 A N U A L

Capítulo Concepto Partida Genérica Partida Especifica	Aprobado	Ampliaciones y Reducciones	Modificado	Devengado	Pagado	Variación Absoluta	Variación %
<b>REHABILITACIÓN DE CAMINOS RURALES</b>	29,002,759.92	25,027,634.99	58,030,394.91	58,030,394.91	58,030,394.91	0.00	0.00
REHABILITACIÓN DE CAMINOS RURALES VÍRIDS	0.00	0.00	0.00	0.00	0.00	0.00	0.00
REHABILITACIÓN DE CAMINO RURAL RODECIA- BARRANCAS- PAROTA- PALO DULCE	1,889,886.28	0.00	1,889,886.28	1,889,886.28	1,889,886.28	0.00	0.00
REHABILITACIÓN DE CAMINO RURAL PUERTO CANO- LOS BANCOS	611,330.16	0.00	611,330.16	611,330.16	611,330.16	0.00	0.00
REHABILITACIÓN DE CAMINO SACACOSECHAS EJIDO SANTA ROSA - LA FLORIDA	1,376,203.89	0.00	1,376,203.89	1,376,203.89	1,376,203.89	0.00	0.00
REHABILITACIÓN DE CAMINO RURAL PALO SOLO - LAS HUEMEDADES - LA PALMA	1,273,502.11	0.00	1,273,502.11	1,273,502.11	1,273,502.11	0.00	0.00
REHABILITACIÓN DE CAMINO RURAL LA LLAVE - RIO CHOUJITO	200,199.82	0.00	200,199.82	200,199.82	200,199.82	0.00	0.00
REHABILITACIÓN DE CAMINO RURAL POCHOTE - LA CIENEGA - LIMÓN DEL POCHOTE	672,671.39	0.00	672,671.39	672,671.39	672,671.39	0.00	0.00
REHABILITACIÓN DE CAMINO SACACOSECHAS LAS PALMAS - EL GUARIMBO-POTRERILLO	1,316,160.87	0.00	1,316,160.87	1,316,160.87	1,316,160.87	0.00	0.00
REHABILITACIÓN DE CAMINO RURAL BAJITOS DE LA LAGUNA-BAJOS DEL BALZAMAR-LA SIENEGA	1,289,162.50	0.00	1,289,162.50	1,289,162.50	1,289,162.50	0.00	0.00
REHABILITACIÓN DE CAMINO RURAL BAJITOS DE LA LAGUNA-ZARAGOZA-CORDÓN GUERRERO	1,096,690.26	0.00	1,096,690.26	1,096,690.26	1,096,690.26	0.00	0.00
REHABILITACIÓN DE CAMINO RURAL BAJOS DEL BALZAMAR- EL MECHUDO	1,278,075.53	0.00	1,278,075.53	1,278,075.53	1,278,075.53	0.00	0.00
REHABILITACIÓN DE CAMINO SACACOSECHAS COMUNIDAD CERRITO- TETITLAN	368,367.67	0.00	368,367.67	368,367.67	368,367.67	0.00	0.00
REHABILITACIÓN DE CAMINO SACACOSECHAS COMUNIDAD DE TETITLAN Y SUS RAMALES	635,033.82	0.00	635,033.82	635,033.82	635,033.82	0.00	0.00
REHABILITACIÓN DE CAMINO SACACOSECHAS RODECIA - CARRIZAL DE CINTA LARGA	336,335.69	0.00	336,335.69	336,335.69	336,335.69	0.00	0.00
REHABILITACIÓN DE CAMINO SACACOSECHAS COMUNIDAD DE EL SUCHIL (AMATE-RIO-VIELLA ROTARIA)	368,367.67	0.00	368,367.67	368,367.67	368,367.67	0.00	0.00
REHABILITACIÓN DE CAMINO SACACOSECHAS EJIDO DE PAPANDA Y SUS RAMALES	1,219,617.30	1,829,425.95	3,049,043.25	3,049,043.25	3,049,043.25	0.00	0.00
REHABILITACIÓN DE CAMINO SACACOSECHAS COMUNIDAD DE TETITLAN Y SUS RAMALES	860,538.24	0.00	860,538.24	860,538.24	860,538.24	0.00	0.00
REHABILITACIÓN DE CAMINO RURAL LA PALAPA - EL PORVENIR	1,523,180.92	0.00	1,523,180.92	1,523,180.92	1,523,180.92	0.00	0.00
REHABILITACIÓN DE CAMINO RURAL POTRERO DE CARLOS - TIERRA BLANCA	1,265,262.85	0.00	1,265,262.85	1,265,262.85	1,265,262.85	0.00	0.00
REHABILITACIÓN DE CAMINO RURAL HACIENDA - FINCAS VIEJAS - EL PARÁ - CAJONES - CIMIENTOS	1,135,373.21	0.00	1,135,373.21	1,135,373.21	1,135,373.21	0.00	0.00
REHABILITACIÓN DE CAMINO SACACOSECHAS EJIDO DE SAN LUIS SAN PEDRO Y SUS RAMALES (PUENTE DEL MANANTIAL-GRUPO DE EMBARCADERO-EL MANCHE)	684,683.38	0.00	684,683.38	684,683.38	684,683.38	0.00	0.00
REHABILITACIÓN DE CAMINO SACACOSECHAS CAMINO REAL SUCHIL - RAMAL DE TENEXPA	344,343.69	0.00	344,343.69	344,343.69	344,343.69	0.00	0.00
REHABILITACIÓN DE CAMINO SACACOSECHAS CAMINO ARROYO FRÍO-PLATANILLO-COMEDOR AL FLO	1,135,373.21	-0.10	1,135,373.21	1,135,373.21	1,135,373.21	0.00	0.00
REHABILITACIÓN DE CAMINO SACACOSECHAS RODECIA - PANTEÓN DE TENEXPA	296,295.73	0.00	296,295.73	296,295.73	296,295.73	0.00	0.00
REHABILITACIÓN DE CAMINO SACACOSECHAS LLANOS DE NAVARRETE-EL GUAYABILLO	329,128.50	0.00	329,128.50	329,128.50	329,128.50	0.00	0.00
REHABILITACIÓN DE CAMINO RURAL EL MORENO-LOS LETRADOS	645,012.01	0.00	645,012.01	645,012.01	645,012.01	0.00	0.00
REHABILITACIÓN DE CAMINO SACACOSECHAS RODECIA- CARRIZAL -VANILLA	696,895.39	0.00	696,895.39	696,895.39	696,895.39	0.00	0.00
REHABILITACIÓN DE CAMINOS SACACOSECHAS SAN LUIS SAN PEDRO-LA IGLESIA-CAMINO VIEJO AL GUAYABILLO	684,683.38	0.00	684,683.38	684,683.38	684,683.38	0.00	0.00
REHABILITACIÓN DE CAMINO SACACOSECHAS PUENTE RÍO TÉCPAN -LA CUESTA	468,468.57	0.00	468,468.57	468,468.57	468,468.57	0.00	0.00
REHABILITACIÓN DE CAMINO RURAL EL VALLE - VUELTA DEL BARCO - OJO DE AGUA	509,351.70	0.00	509,351.70	509,351.70	509,351.70	0.00	0.00
REHABILITACIÓN DE CAMINOS SACACOSECHAS CHILCANUHUTE-LOS TARROS-HUAMILITO-ENTRONQUE CARRETERA FEDERAL	988,987.10	0.00	988,987.10	988,987.10	988,987.10	0.00	0.00
REHABILITACIÓN DE CAMINO RURAL LOS PITALES-COELLADO-LOS PITOS	883,041.36	0.00	883,041.36	883,041.36	883,041.36	0.00	0.00
REHABILITACIÓN DE CAMINO RURAL SANTA MARÍA - LA CAÑA - EL TORONJO	611,330.16	0.00	611,330.16	611,330.16	611,330.16	0.00	0.00
REHABILITACIÓN DE CAMINO SACACOSECHAS RANCHO ALEGRE DEL LLANO Y SUS LOCALIDADES EL CARBONERO-EL MANGRO-EL MANGRO DE LA LAGUNA	512,511.53	40,039.97	552,551.50	552,551.50	552,551.50	0.00	0.00
REHABILITACIÓN DE CAMINO SACACOSECHAS EJIDO DE SAN LUIS DE LA LOMA Y SUS RAMALES (EL MANGRO-EL MANGRO DE LA LAGUNA)	1,028,226.26	0.00	1,028,226.26	1,028,226.26	1,028,226.26	0.00	0.00
REHABILITACIÓN DE CAMINO SACACOSECHAS LA PALMA - LAS HUEMEDADES	877,265.47	0.00	877,265.47	877,265.47	877,265.47	0.00	0.00
REHABILITACIÓN DE CAMINO RURAL ARROYO FRÍO - CORDÓN GRANDE - EL FLO	1,340,399.21	0.00	1,340,399.21	1,340,399.21	1,340,399.21	0.00	0.00
REHABILITACIÓN DE CAMINO RURAL TIERRAS BLANCAS - ZINTAPALA	1,089,087.01	0.00	1,089,087.01	1,089,087.01	1,089,087.01	0.00	0.00
REHABILITACIÓN DE CAMINO RURAL SANTA MARÍA - ACHOTLA - TÉCPAN	1,055,446.94	0.00	1,055,446.94	1,055,446.94	1,055,446.94	0.00	0.00
PAVIMENTACIÓN DE CALLE PRINCIPAL 2DA ETAPA EN LA COMUNIDAD DEL TULE	1,508,809.45	0.00	1,508,809.45	1,508,809.45	1,508,809.45	0.00	0.00
REHABILITACIÓN DE CAMINO SACACOSECHAS SANTA LUCÍA - EL CHURU	865,445.74	0.00	865,445.74	865,445.74	865,445.74	0.00	0.00
REHABILITACIÓN DE CAMINOS SACACOSECHAS EJIDO SANTA ROSA - LA FLORIDA EN LA LOCALIDAD DE SANTA ROSA	1,995,495.64	0.00	1,995,495.64	1,995,495.64	1,995,495.64	0.00	0.00

**H. AYUNTAMIENTO CONSTITUCIONAL 2024 - 2027**  
**TECPAN DE GALEANA**  
**GUERRERO**  
**INTERNO DE CONTROL**  
**SECRETARÍA DE ADMINISTRACIÓN Y FINANZAS**



H. AYUNTAMIENTO MUNICIPAL CONSTITUCIONAL DE TÉCPAN DE GALEANA, GRO.  
TESORERÍA MUNICIPAL  
CONSOLIDADO



COMPARATIVO ENTRE LOS RECURSOS PAGADOS Y EL PRESUPUESTO DE EGRESOS MODIFICADO A NIVEL DE PARTIDA ESPECIFICA DEL 1 DE ENERO AL 31 DE DICIEMBRE DEL 2024 A N A L

Concepto Partida Genérica Partida Especifica	Aprobado	Ampliaciones y Reducciones	Modificado	Devenigado	Pagado	Variación Absoluta	Variación %
Capital	0.00	2,132,453.29	2,132,453.29	2,132,453.29	2,132,453.29	0.00	0.00
Concepto	0.00	1,780,176.78	1,780,176.78	1,780,176.78	1,780,176.78	0.00	0.00
Partida Genérica	0.00	1,564,863.74	1,564,863.74	1,564,863.74	1,564,863.74	0.00	0.00
Partida Especifica	0.00	1,905,697.50	1,905,697.50	1,905,697.50	1,905,697.50	0.00	0.00
REHABILITACION DE CAMINO RURAL LA PALAPA - EL PORVENIR. EN LA LOCALIDAD DEL PORVENIR MUNICIPIO DE TÉCPAN DE GALEANA, GRO.	0.00	1,074,203.36	1,074,203.36	1,074,203.36	1,074,203.36	0.00	0.00
REHABILITACION DE CAMINO SACACOSECHA SAN LUIS DE LA LOMA - LA LAGUNA EN LA LOCALIDAD DE SAN LUIS DE LA LOMA. MUNICIPIO DE TÉCPAN DE GALEANA, GRO.	0.00	1,935,808.00	1,935,808.00	1,935,808.00	1,935,808.00	0.00	0.00
REHABILITACION DE CAMINO SACACOSECHAS EL GUAYABILLO - LLANOS DE NAVARRETE. EN LA LOCALIDAD DEL GUAYABILLO GALEANA, GRO.	0.00	1,965,697.50	1,965,697.50	1,965,697.50	1,965,697.50	0.00	0.00
REHABILITACION DE CAMINO SACACOSECHAS ARROYO FRIO - EL COYULITO. EN LA COMUNIDAD DE ARROLLO FRIO	0.00	1,804,827.50	1,804,827.50	1,804,827.50	1,804,827.50	0.00	0.00
REHABILITACION DE CAMINO RURAL SANTA MARIA - POTIRERO DE CARLOS - LA HACIENDA EN LA LOCALIDAD DE SANTA MARIA, MUNICIPIO DE TÉCPAN DE GALEANA, GRO.	0.00	1,586,752.47	1,586,752.47	1,586,752.47	1,586,752.47	0.00	0.00
REHABILITACION DE CAMINO RURAL BAJOS DEL BALZAMAR - BAJITOS DE LA LAGUNA - LA SIERRITA. EN LA LOCALIDAD DE BAJOS DEL BALZAMAR	0.00	1,686,752.47	1,686,752.47	1,686,752.47	1,686,752.47	0.00	0.00
REHABILITACION DE CAMINO RURAL EL PARA - FINCAS VIEJAS - LA HACIENDA. EN LA LOCALIDAD DE EL PARA	0.00	87,870.38	87,870.38	87,870.38	87,870.38	0.00	0.00
REHABILITACION DE CAMINO RURAL EL VALLE - LOS PINOS. EN LA LOCALIDAD DEL VALLE	0.00	0.00	0.00	0.00	0.00	0.00	0.00
OBRA PUBLICA EN BIENES PROPIOS.	0.00	0.00	0.00	0.00	0.00	0.00	0.00
EDIFICACION HABITACIONAL.	0.00	0.00	0.00	0.00	0.00	0.00	0.00
EDIFICACION NO HABITACIONAL.	0.00	0.00	0.00	0.00	0.00	0.00	0.00
CONSTRUCCION DE OBRAS PARA EL ABASTECIMIENTO DE AGUA, PETROLEO, GAS, ELECTRICIDAD Y ALUMBRADO	0.00	0.00	0.00	0.00	0.00	0.00	0.00
DIVISION DE TERRENOS Y CONSTRUCCION DE OBRAS DE URBANIZACION.	0.00	0.00	0.00	0.00	0.00	0.00	0.00
CONSTRUCCION DE VAS DE COMUNICACION.	0.00	0.00	0.00	0.00	0.00	0.00	0.00
OTRAS CONSTRUCCIONES DE INGENIERIA CIVIL U OBRA PESADA.	0.00	0.00	0.00	0.00	0.00	0.00	0.00
INSTALACIONES Y EQUIPAMIENTO EN CONSTRUCCIONES.	0.00	0.00	0.00	0.00	0.00	0.00	0.00
TRABAJOS DE ACABADOS EN EDIFICACIONES Y OTROS TRABAJOS ESPECIALIZADOS.	0.00	87,870.38	87,870.38	87,870.38	87,870.38	0.00	0.00
OBRAS PUBLICAS	0.00	87,870.38	87,870.38	87,870.38	87,870.38	0.00	0.00
TRABAJOS DE ACABADOS EN EDIFICACIONES Y OTROS TRABAJOS ESPECIALIZADOS.	0.00	87,870.38	87,870.38	87,870.38	87,870.38	0.00	0.00
ADQUISICION DE MATERIAL MENOR DE OFICINA PARA VERIFICACION Y SEGUIMIENTO DE OBRAS PUBLICAS	0.00	0.00	0.00	0.00	0.00	0.00	0.00
PROYECTOS PRODUCTIVOS Y ACCIONES DE FOMENTO.	0.00	0.00	0.00	0.00	0.00	0.00	0.00
ESTUDIOS, FORMULACION Y EVALUACION DE PROYECTOS PRODUCTIVOS NO INCLUIDOS EN CONCEPTOS ANTERIORES DE ESTE CAPITULO.	0.00	0.00	0.00	0.00	0.00	0.00	0.00
EJECUCION DE PROYECTOS PRODUCTIVOS NO INCLUIDOS EN CONCEPTOS ANTERIORES DE ESTE CAPITULO.	0.00	0.00	0.00	0.00	0.00	0.00	0.00
INVERSIONES FINANCIERAS Y OTRAS PROVISIONES.	0.00	0.00	0.00	0.00	0.00	0.00	0.00
INVERSIONES PARA EL FOMENTO DE ACTIVIDADES PRODUCTIVAS.	0.00	0.00	0.00	0.00	0.00	0.00	0.00
CREDITOS OTORGADOS POR ENTIDADES FEDERATIVAS Y MUNICIPIOS AL SECTOR SOCIAL Y PRIVADO PARA EL FOMENTO DE ACTIVIDADES PRODUCTIVAS.	0.00	0.00	0.00	0.00	0.00	0.00	0.00
CREDITOS OTORGADOS POR LAS ENTIDADES FEDERATIVAS A MUNICIPIOS PARA EL FOMENTO DE ACTIVIDADES PRODUCTIVAS.	0.00	0.00	0.00	0.00	0.00	0.00	0.00
ACCIONES Y PARTICIPACIONES DE CAPITAL.	0.00	0.00	0.00	0.00	0.00	0.00	0.00
ACCIONES Y PARTICIPACIONES DE CAPITAL EN ENTIDADES PARA ESTATALES NO EMPRESARIALES Y NO FINANCIERAS CON FINES DE POLITICA ECONOMICA.	0.00	0.00	0.00	0.00	0.00	0.00	0.00
ACCIONES Y PARTICIPACIONES DE CAPITAL EN ENTIDADES PARA ESTATALES EMPRESARIALES Y NO FINANCIERAS CON FINES DE POLITICA ECONOMICA.	0.00	0.00	0.00	0.00	0.00	0.00	0.00
ACCIONES Y PARTICIPACIONES DE CAPITAL EN INSTITUCIONES PARA ESTATALES PUBLICAS FINANCIERAS CON FINES DE POLITICA ECONOMICA.	0.00	0.00	0.00	0.00	0.00	0.00	0.00
ACCIONES Y PARTICIPACIONES DE CAPITAL EN EL SECTOR PRIVADO CON FINES DE POLITICA ECONOMICA.	0.00	0.00	0.00	0.00	0.00	0.00	0.00
ACCIONES Y PARTICIPACIONES DE CAPITAL EN ORGANISMOS INTERNACIONALES CON FINES DE POLITICA ECONOMICA.	0.00	0.00	0.00	0.00	0.00	0.00	0.00
ACCIONES Y PARTICIPACIONES DE CAPITAL EN EL SECTOR EXTERNO CON FINES DE POLITICA ECONOMICA.	0.00	0.00	0.00	0.00	0.00	0.00	0.00
ACCIONES Y PARTICIPACIONES DE CAPITAL EN EL SECTOR PUBLICO CON FINES DE GESTION DE LIQUIDEZ.	0.00	0.00	0.00	0.00	0.00	0.00	0.00
ACCIONES Y PARTICIPACIONES DE CAPITAL EN EL SECTOR PRIVADO CON FINES DE GESTION DE LIQUIDEZ.	0.00	0.00	0.00	0.00	0.00	0.00	0.00
ACCIONES Y PARTICIPACIONES DE CAPITAL EN EL SECTOR EXTERNO CON FINES DE GESTION DE LIQUIDEZ.	0.00	0.00	0.00	0.00	0.00	0.00	0.00
COMPRA DE TITULOS Y VALORES.	0.00	0.00	0.00	0.00	0.00	0.00	0.00
BONOS.	0.00	0.00	0.00	0.00	0.00	0.00	0.00
VALORES REPRESENTATIVOS DE DEUDA ADQUIRIDOS CON FINES DE POLITICA ECONOMICA.	0.00	0.00	0.00	0.00	0.00	0.00	0.00
VALORES REPRESENTATIVOS DE DEUDA ADQUIRIDOS CON FINES DE GESTION DE LIQUIDEZ.	0.00	0.00	0.00	0.00	0.00	0.00	0.00



H. AYUNTAMIENTO  
CONSTITUCIONAL  
2024 - 2027  
MUNICIPIO DE  
TECPAN DE GALEANA  
GUERRERO  
PRESIDENCIA

H. AYUNTAMIENTO  
CONSTITUCIONAL  
2024 - 2027  
MUNICIPIO DE  
TECPAN DE GALEANA  
GUERRERO  
SECRETARIA DE  
ADMINISTRACION  
Y FINANZAS





H. AYUNTAMIENTO MUNICIPAL CONSTITUCIONAL DE TÉCPAN DE GALEANA, GRO.  
TESORERÍA MUNICIPAL  
CONSOLIDADO



COMPARATIVO ENTRE LOS RECURSOS PAGADOS Y EL PRESUPUESTO DE EGRESOS MODIFICADO A NIVEL DE PARTIDA ESPECIFICA  
DEL 1 DE ENERO AL 31 DE DICIEMBRE DEL 2024 A N.U.L

Capítulo Concepto Partida Genérica Partida Especifica	Aprobado	Ampliaciones y Reducciones	Modificado	Devengado	Pagado	Variación Absoluta	Variación %
CONVENIOS DE REASIGNACION.	0.00	0.00	0.00	0.00	0.00	0.00	0.00
CONVENIOS DE DESCENTRALIZACION.	0.00	0.00	0.00	0.00	0.00	0.00	0.00
OTROS CONVENIOS.	0.00	0.00	0.00	0.00	0.00	0.00	0.00
DEUDA PUBLICA.	3,090,000.00	-3,090,000.00	0.00	0.00	0.00	0.00	0.00
AMORTIZACION DE LA DEUDA PUBLICA.	0.00	0.00	0.00	0.00	0.00	0.00	0.00
AMORTIZACION DE LA DEUDA INTERNA CON INSTITUCIONES DE CREDITO.	0.00	0.00	0.00	0.00	0.00	0.00	0.00
AMORTIZACION DE LA DEUDA INTERNA POR EMISION DE TITULOS Y VALORES.	0.00	0.00	0.00	0.00	0.00	0.00	0.00
AMORTIZACION DE ARRENDAMIENTOS FINANCIEROS NACIONALES.	0.00	0.00	0.00	0.00	0.00	0.00	0.00
AMORTIZACION DE LA DEUDA EXTERNA CON INSTITUCIONES DE CREDITO.	0.00	0.00	0.00	0.00	0.00	0.00	0.00
AMORTIZACION DE DEUDA EXTERNA CON ORGANISMOS FINANCIEROS INTERNACIONALES.	0.00	0.00	0.00	0.00	0.00	0.00	0.00
AMORTIZACION DE LA DEUDA BILATERAL.	0.00	0.00	0.00	0.00	0.00	0.00	0.00
AMORTIZACION DE LA DEUDA EXTERNA POR EMISION DE TITULOS Y VALORES.	0.00	0.00	0.00	0.00	0.00	0.00	0.00
AMORTIZACION DE ARRENDAMIENTOS FINANCIEROS INTERNACIONALES.	0.00	0.00	0.00	0.00	0.00	0.00	0.00
INTERESES DE LA DEUDA PUBLICA.	0.00	0.00	0.00	0.00	0.00	0.00	0.00
INTERESES DE LA DEUDA INTERNA CON INSTITUCIONES DE CREDITO.	0.00	0.00	0.00	0.00	0.00	0.00	0.00
INTERESES DERIVADOS DE LA COLOCACION DE TITULOS Y VALORES.	0.00	0.00	0.00	0.00	0.00	0.00	0.00
INTERESES POR ARRENDAMIENTOS FINANCIEROS NACIONALES.	0.00	0.00	0.00	0.00	0.00	0.00	0.00
INTERESES DE LA DEUDA EXTERNA CON INSTITUCIONES DE CREDITO.	0.00	0.00	0.00	0.00	0.00	0.00	0.00
INTERESES DE LA DEUDA CON ORGANISMOS FINANCIEROS INTERNACIONALES.	0.00	0.00	0.00	0.00	0.00	0.00	0.00
INTERESES DE LA DEUDA BILATERAL.	0.00	0.00	0.00	0.00	0.00	0.00	0.00
INTERESES DERIVADOS DE LA COLOCACION DE TITULOS Y VALORES EN EL EXTERIOR.	0.00	0.00	0.00	0.00	0.00	0.00	0.00
INTERESES POR ARRENDAMIENTOS FINANCIEROS INTERNACIONALES.	0.00	0.00	0.00	0.00	0.00	0.00	0.00
COMISIONES DE LA DEUDA PUBLICA.	0.00	0.00	0.00	0.00	0.00	0.00	0.00
COMISIONES DE LA DEUDA PUBLICA INTERNA.	0.00	0.00	0.00	0.00	0.00	0.00	0.00
COMISIONES DE LA DEUDA PUBLICA EXTERNA.	0.00	0.00	0.00	0.00	0.00	0.00	0.00
GASTOS DE LA DEUDA PUBLICA.	0.00	0.00	0.00	0.00	0.00	0.00	0.00
GASTOS DE LA DEUDA PUBLICA INTERNA.	0.00	0.00	0.00	0.00	0.00	0.00	0.00
GASTOS DE LA DEUDA PUBLICA EXTERNA.	0.00	0.00	0.00	0.00	0.00	0.00	0.00
CORTOS POR COBERTURAS.	0.00	0.00	0.00	0.00	0.00	0.00	0.00
APYOS FINANCIEROS.	0.00	0.00	0.00	0.00	0.00	0.00	0.00
APYOS A INTERMEDIARIOS FINANCIEROS.	0.00	0.00	0.00	0.00	0.00	0.00	0.00
APYOS A HORRADORES Y DEUDORES DEL SISTEMA FINANCIERO NACIONAL.	0.00	0.00	0.00	0.00	0.00	0.00	0.00
ADEUDOS DE EJERCICIOS FISCALES ANTERIORES (ADEFAS).	0.00	0.00	0.00	0.00	0.00	0.00	0.00
ADEFS.	0.00	0.00	0.00	0.00	0.00	0.00	0.00
GASTO CORRIENTE	0.00	0.00	0.00	0.00	0.00	0.00	0.00
ADEUDOS DE EJERCICIOS FISCALES ANTERIORES (ADEFAS)	0.00	0.00	0.00	0.00	0.00	0.00	0.00
FORTAMUNDF	0.00	0.00	0.00	0.00	0.00	0.00	0.00
ADEUDOS DE EJERCICIOS FISCALES ANTERIORES (ADEFAS)	0.00	0.00	0.00	0.00	0.00	0.00	0.00
<b>Total del Gasto</b>	<b>291,193,201.37</b>	<b>-10,351,113.71</b>	<b>301,544,315.08</b>	<b>301,544,315.08</b>	<b>301,544,315.08</b>	<b>0.00</b>	<b>0.00</b>



H. AYUNTAMIENTO MUNICIPAL CONSTITUCIONAL DE TÉCPAN DE GALEANA  
SECRETARÍA DE ADMINISTRACIÓN Y FINANZAS

H. AYUNTAMIENTO MUNICIPAL CONSTITUCIONAL DE TÉCPAN DE GALEANA  
MUNICIPIO DE GUERRERO  
ORGANO INTERNO DE CONTROL



H. AYUNTAMIENTO MUNICIPAL CONSTITUCIONAL DE TÉCPAN DE GALEANA  
SECRETARÍA DE ADMINISTRACIÓN Y FINANZAS



H. AYUNTAMIENTO MUNICIPAL CONSTITUCIONAL DE TÉCPAN DE GALEANA  
MUNICIPIO DE GUERRERO



H. AYUNTAMIENTO MUNICIPAL CONSTITUCIONAL DE TÉCPAN DE GALEANA, GRO.  
TESORERÍA MUNICIPAL  
CONSOLIDADO



COMPARATIVO ENTRE LOS RECURSOS PAGADOS Y EL PRESUPUESTO DE EGRESOS MODIFICADO A NIVEL DE PARTIDA ESPECIFICA  
DEL 1 DE ENERO AL 31 DE DICIEMBRE DEL 2024 A N U A L

Concepto Partida Genérica Partida Especifica	Aprobado	Ampliaciones y Restricciones	Modificado	Devengado	Pagado	Variación Absoluta	Variación %
--	----------	---------------------------------	------------	-----------	--------	--------------------	-------------

<p>Capítulo</p> <p>Concepto</p> <p>Partida Genérica</p> <p>Partida Especifica</p>							
---	--	--	--	--	--	--	--

Bajo protesta de decir verdad declaramos que los Estados Financieros y sus notas son razonablemente correctos y son responsabilidad del emisor.

H. AYUNTAMIENTO CONSTITUCIONAL 2024 - 2027  
MUNICIPAL ELABORO  
TECPAN DE GALEANA, GRO.  
SECRETARÍA DE ADMINISTRACIÓN Y FINANZAS  
LIC. BENITIZ ABRILIANA VICH SOBERANIS

H. AYUNTAMIENTO CONSTITUCIONAL 2024 - 2027  
MUNICIPAL CONTROL  
TECPAN DE GALEANA  
MTRA. EDITH ABRARCA HERNANDEZ  
TITULAR DEL ORGANISMO DE CONTROL INTERNO MUNICIPAL  
INTERNO DE CONTROL

H. AYUNTAMIENTO CONSTITUCIONAL 2024 - 2027  
MUNICIPAL DE  
TECPAN DE GALEANA, GRO.  
SILVIA GARCILLA  
C. LUIS ENRIQUE ABRARCA ABARCA  
SINDICO PROCURADOR

H. AYUNTAMIENTO CONSTITUCIONAL  
LIC. ALBA IRIS SOLBERANIS HERNANDEZ  
PRESIDENTA MUNICIPAL  
TECPAN DE GALEANA  
GUERRERO  
PRESIDENCIA